

INNOVARE, RIQUALIFICARE, INVESTIRE, TRASFORMARE: DIECI ANNI PER REALIZZARE UN'ITALIA SOSTENIBILE

Enrico Giovannini

Portavoce dell'Alleanza Italiana per lo Sviluppo Sostenibile

PARTNER



MAIN MEDIA PARTNER



MEDIA PARTNER



CON LA COLLABORAZIONE DI



CON IL CONTRIBUTO DI



MINISTERO DELL'AMBIENTE
E DELLA TUTELA DEL TERRITORIO E DEL MARE



Che titolo faticoso!

Ebbene sì, ma ...

PARTNER



MAIN MEDIA PARTNER



MEDIA PARTNER



CON LA COLLABORAZIONE DI



CON IL CONTRIBUTO DI



MINISTERO DELL'AMBIENTE
E DELLA TUTELA DEL TERRITORIO E DEL MARE



... non ci deve spaventare ...



PARTNER



MAIN MEDIA PARTNER



MEDIA PARTNER



CON LA COLLABORAZIONE DI



CON IL CONTRIBUTO DI



MINISTERO DELL'AMBIENTE
E DELLA TUTELA DEL TERRITORIO E DEL MARE



... come non ha spaventato chi collabora al Festival 2018 ...

2017



2018



PARTNER



MAIN MEDIA PARTNER



MEDIA PARTNER



CON LA COLLABORAZIONE DI



CON IL CONTRIBUTO DI



MINISTERO DELL'AMBIENTE
E DELLA TUTELA DEL TERRITORIO E DEL MARE



... per realizzare in Italia l'Agenda 2030



L'Agenda Globale delle Nazioni Unite e i Sustainable Development Goals (SDGs):

- 17 obiettivi
- 169 target
- 240+ indicatori

Una visione integrata dello sviluppo, basata su quattro pilastri:

- Economia
- Società
- Ambiente
- Istituzioni

Tre principi:

- Integrazione
- Universalità
- Partecipazione

Distopia, Retrotopia o Utopia?

Automazione

Cambiamento
climatico



Globalizzazione

PARTNER



MAIN MEDIA PARTNER



MEDIA PARTNER



CON LA COLLABORAZIONE DI



CON IL CONTRIBUTO DI



Distopia, Retrotopia o Utopia?



«Le speranze di miglioramento, che erano state riposte in un futuro incerto e palesemente inaffidabile, sono state nuovamente reimpiegate nel vago ricordo di un passato apprezzato per la sua presunta stabilità e affidabilità. Con un simile dietrofront il futuro, da habitat naturale di speranze e aspettative legittime, si trasforma **in sede di incubi**»

(Zygmunt Bauman)

PARTNER



MAIN MEDIA PARTNER



MEDIA PARTNER



CON LA COLLABORAZIONE DI



CON IL CONTRIBUTO DI



MINISTERO DELL'AMBIENTE
E DELLA TUTELA DEL TERRITORIO E DEL MARE



Distopia, Retrotopia o Utopia?

«Una mappa del mondo che non include Utopia non è degna nemmeno di uno sguardo, perché non contempla il solo paese al quale l'umanità approda di continuo. E quando vi approda, l'umanità si guarda intorno, vede un paese migliore e issa nuovamente le vele»

(Oscar Wilde, 1891)

PARTNER



MAIN MEDIA PARTNER



MEDIA PARTNER



CON LA COLLABORAZIONE DI



CON IL CONTRIBUTO DI



MINISTERO DELL'AMBIENTE
E DELLA TUTELA DEL TERRITORIO E DEL MARE




Gli eventi nazionali

- 22 maggio - Goal 10: Ridurre le disuguaglianze, Roma
- 22 maggio-7 giugno: Festival dello Sviluppo Sostenibile di Parma, Bari
- 23 maggio - Forum PA, Roma
- 24 maggio - Goal 4: Istruzione di qualità, Torino
- 25 maggio - Goal 5: Parità di genere, Milano
- 25 maggio - Goal 11: Città e comunità sostenibili, Bologna
- 25-27 maggio: Festival dello Sviluppo Sostenibile di Parma, Parma
- 25 maggio-1 giugno: Festival dello Sviluppo Sostenibile di Bologna, Bologna
- 28 maggio - Goal 9: Imprese, innovazione e infrastrutture, Napoli
- 29 maggio - Goal 12: Consumo e produzione responsabili, Taranto
- 30 maggio - Goal 2: Sconfiggere la fame, Roma
- 30 maggio - Goal 8: Lavoro dignitoso e crescita economica, Salerno
- 30 maggio - Goal 17: Partnership per gli Obiettivi, Milano
- 1 giugno - Goal 3: Salute e benessere, Bologna
- 4 giugno - Goal 1/10: Sconfiggere la povertà, ridurre le disuguaglianze, Roma
- 4 giugno - Agenda 2030: la leadership dell'impresa per lo sviluppo sostenibile, Milano
- 5 giugno - Goal 6/15: Acqua pulita e servizi igienico-sanitari/Vita sulla terra, S. F. Circeo
- 5 giugno - Goal 14: Vita sott'acqua, Palermo
- 6 giugno - Goal 7/13: Energia pulita e accessibile/Cambiamento climatico, Roma
- 6 giugno - Goal 16: Pace, giustizia e istituzioni solide, Palermo

PARTNER



MAIN MEDIA PARTNER



MEDIA PARTNER



CON LA COLLABORAZIONE DI



CON IL CONTRIBUTO DI



MINISTERO DELL'AMBIENTE
E DELLA TUTELA DEL TERRITORIO E DEL MARE



Il Festival ovunque, per tutti e non solo

- ***I “Festival Urbani dello Sviluppo Sostenibile”***
- ***Iniziative artistiche, culturali e sportive***
- ***Il “Premio Forum PA 2018”***
- ***La piattaforma “Obiettivo 2030”***
- ***Progetto europeo “NoPlanetB”***
- ***Cash Mob Etici nei supermercati***
- ***Concorso Miur-ASviS “Facciamo 17 Goal”***
- ***Corso e-learning e gioco da tavolo «Go goals»***
- ***“Youth in Action for SDGs”***
- ***“Lavazza and Youth for SDGs”***
- ***Summer School sullo Sviluppo Sostenibile***
- ***...***

PARTNER



MAIN MEDIA PARTNER



MEDIA PARTNER



CON LA COLLABORAZIONE DI



CON IL CONTRIBUTO DI



MINISTERO DELL'AMBIENTE
E DELLA TUTELA DEL TERRITORIO E DEL MARE



L'Italia e lo sviluppo sostenibile nel 2018

PARTNER



MAIN MEDIA PARTNER



MEDIA PARTNER



CON LA COLLABORAZIONE DI



CON IL CONTRIBUTO DI



MINISTERO DELL'AMBIENTE
E DELLA TUTELA DEL TERRITORIO E DEL MARE



Si muove il mondo economico ...

PARTNER



MAIN MEDIA PARTNER



MEDIA PARTNER



CON LA COLLABORAZIONE DI



CON IL CONTRIBUTO DI



MINISTERO DELL'AMBIENTE
E DELLA TUTELA DEL TERRITORIO E DEL MARE



... la finanza internazionale e nazionale ...

PARTNER



MAIN MEDIA PARTNER



MEDIA PARTNER



CON LA COLLABORAZIONE DI



CON IL CONTRIBUTO DI



MINISTERO DELL'AMBIENTE
E DELLA TUTELA DEL TERRITORIO E DEL MARE



... le amministrazioni pubbliche ...

PARTNER



MAIN MEDIA PARTNER



MEDIA PARTNER



CON LA COLLABORAZIONE DI



CON IL CONTRIBUTO DI



... le scuole, le università e i musei...

PARTNER



MAIN MEDIA PARTNER



MEDIA PARTNER



CON LA COLLABORAZIONE DI



CON IL CONTRIBUTO DI



... Il Terzo Settore e gli innovatori

PARTNER



MAIN MEDIA PARTNER



MEDIA PARTNER



CON LA COLLABORAZIONE DI



CON IL CONTRIBUTO DI



MINISTERO DELL'AMBIENTE
E DELLA TUTELA DEL TERRITORIO E DEL MARE




E la politica?

E l'Unione europea?

PARTNER



MAIN MEDIA PARTNER



MEDIA PARTNER



CON LA COLLABORAZIONE DI



CON IL CONTRIBUTO DI

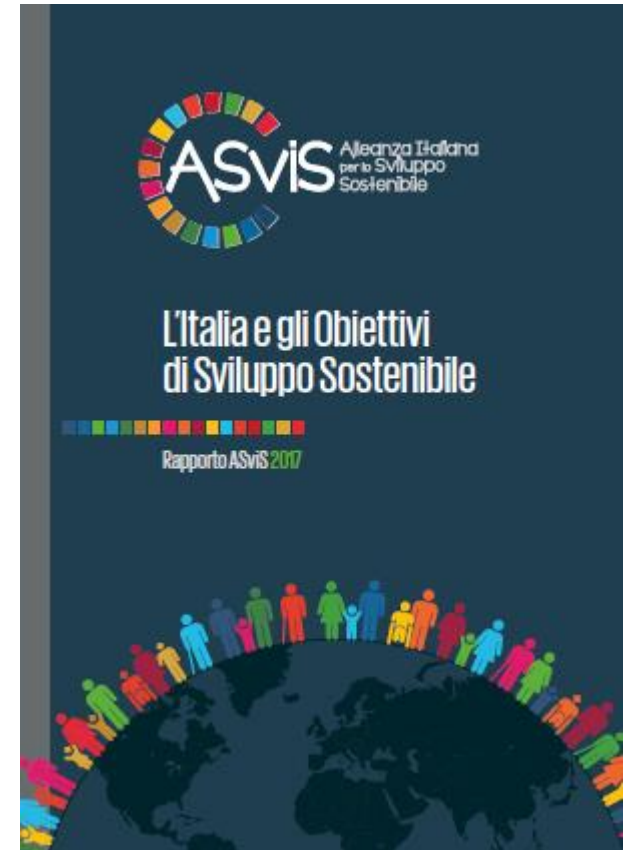


MINISTERO DELL'AMBIENTE
E DELLA TUTELA DEL TERRITORIO E DEL MARE



L'Italia non è sostenibile

- Debolezze recuperabili nel breve termine sul piano giuridico-istituzionale
- Mancanza di attuazione di strategie e di legislazioni già definite che consentirebbero di realizzare molti SDGs
- Carenza di alcune strategie fondamentali
- Assenza di una visione sistemica: interventi contraddittori e troppo focalizzati sul breve termine



L'investitore è colui che crede in un domani migliore. (Benjamin Graham)

PARTNER



MAIN MEDIA PARTNER



MEDIA PARTNER



CON LA COLLABORAZIONE DI



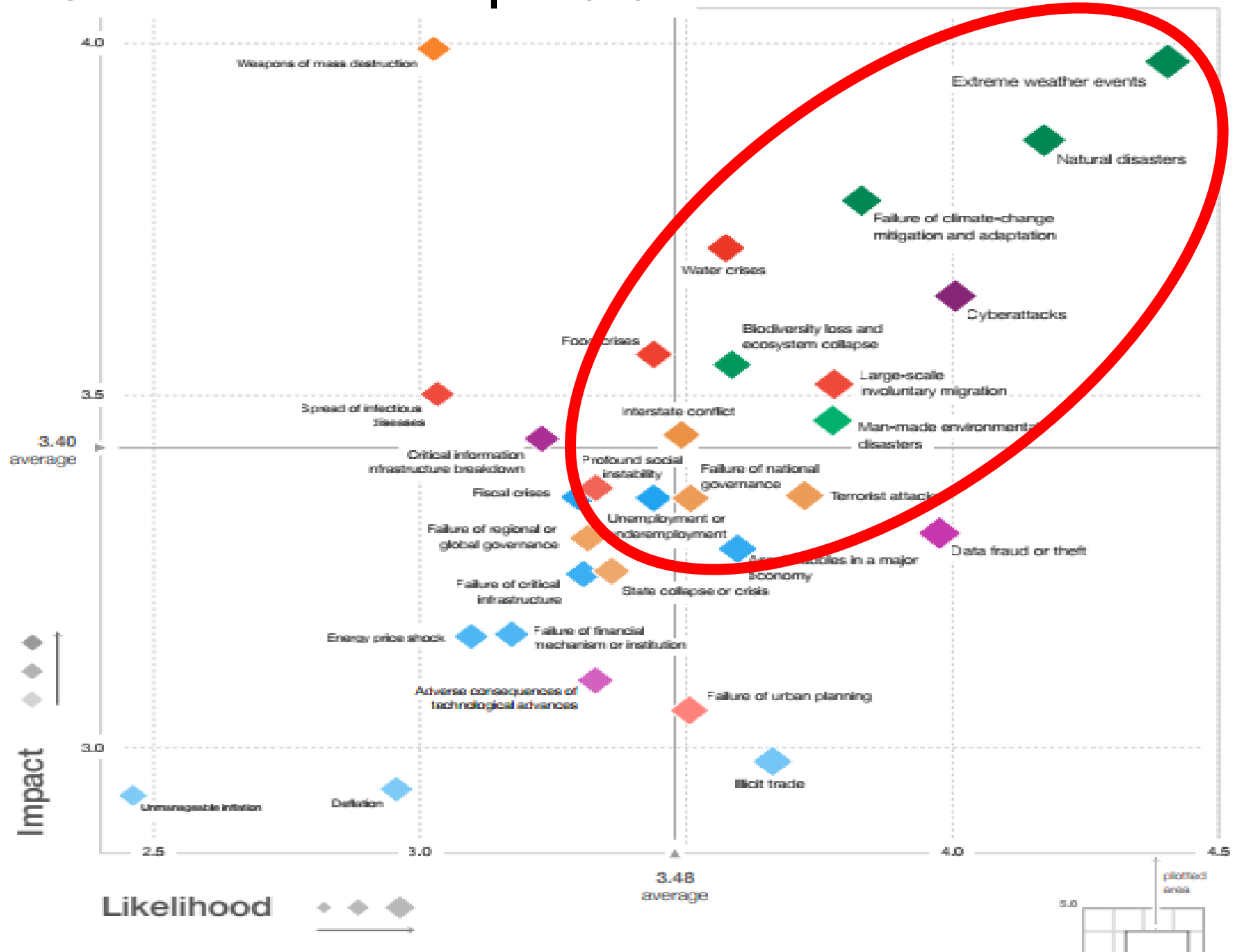
CON IL CONTRIBUTO DI



MINISTERO DELL'AMBIENTE
E DELLA TUTELA DEL TERRITORIO E DEL MARE



The Global Risk Landscape 2018



Il Quadro macroeconomico tendenziale

TAVOLA II.2A: PROSPETTIVE MACROECONOMICHE

	2017	2017	2018	2019	2020	2021
	Livello (1)			Variazioni %		
PIL reale	1.594.581	1,5	1,5	1,4	1,3	1,2
PIL nominale	1.716.935	2,1	2,9	3,2	3,1	2,7
COMPONENTI DEL PIL REALE						
Consumi privati (2)	963.068	1,4	1,4	1,0	0,9	1,2
Spesa della PA (3)	314.375	0,1	0,5	0,1	0,4	0,6
Investimenti fissi lordi	283.976	3,8	4,1	2,8	2,4	1,7
Scorte (in percentuale del PIL)		-0,2	0,0	0,1	0,0	0,0
Esportazioni di beni e servizi	507.383	5,4	5,2	4,2	3,9	3,2
Importazioni di beni e servizi	472.734	5,3	5,4	4,0	3,4	3,5
CONTRIBUTI ALLA CRESCITA DEL PIL REALE						
Domanda interna	-	1,5	1,5	1,1	1,1	1,2
Variazione delle scorte	-	-0,2	0,0	0,1	0,0	0,0
Esportazioni nette	-	0,2	0,0	0,2	0,2	0,0

(1) Milioni.

(2) Spesa per consumi finali delle famiglie e delle istituzioni sociali private senza scopo di lucro al servizio delle famiglie (I.S.P.).

(3) PA= Pubblica Amministrazione.

Nota: eventuali imprecisioni derivano da arrotondamenti.

PARTNER



MAIN MEDIA PARTNER



MEDIA PARTNER



CON LA COLLABORAZIONE DI



CON IL CONTRIBUTO DI

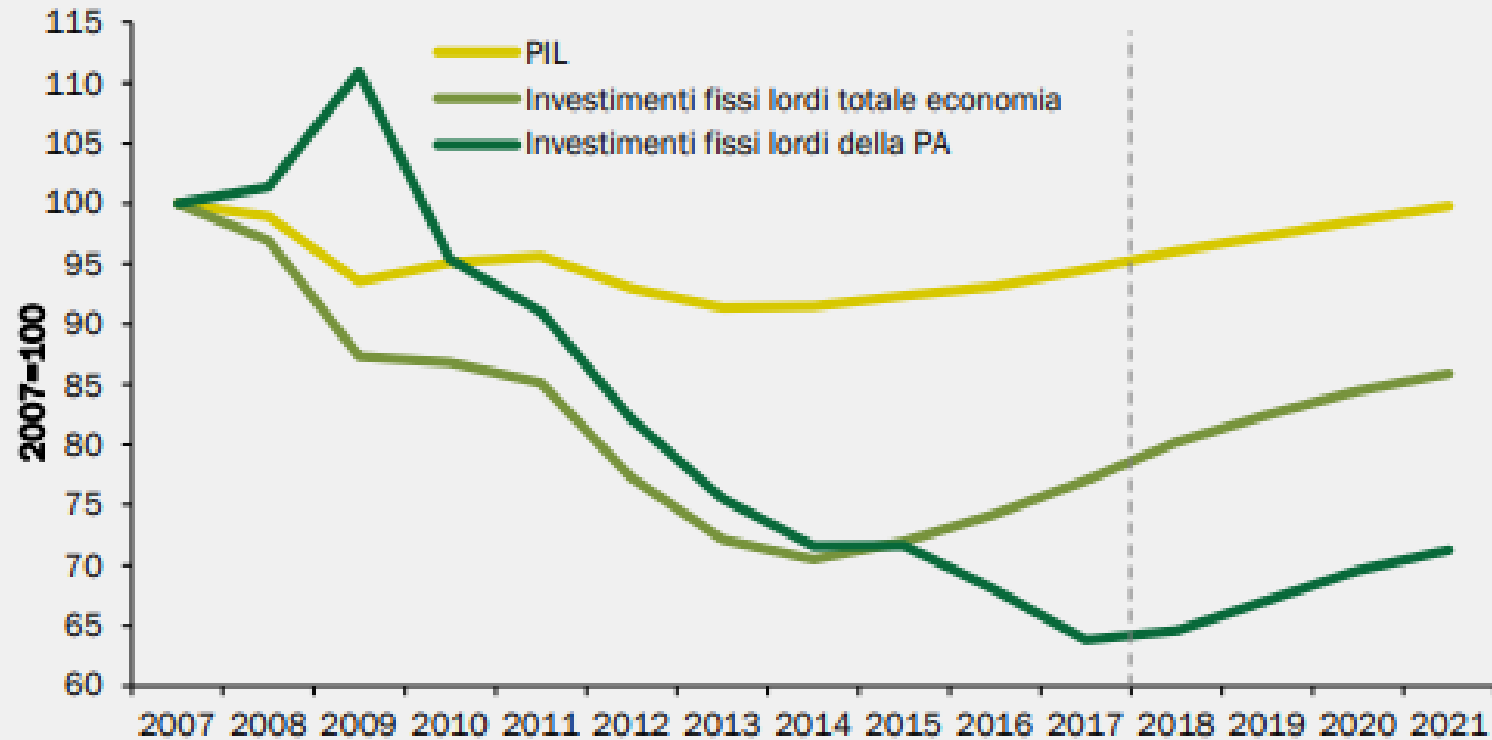


MINISTERO DELL'AMBIENTE
E DELLA TUTELA DEL TERRITORIO E DEL MARE



Il Quadro macroeconomico tendenziale

FIGURA R.1: PIL E INVESTIMENTI FISSI LORDI (numeri indice su dati a prezzi 2010)



Fonte: ISTAT. Per gli investimenti, dati non inclusivi della variazione delle scorte. Dal 2018 previsioni a legislazione vigente del DEF.

Il Quadro macroeconomico tendenziale

TAVOLA II.2C: MERCATO DEL LAVORO

	2017	2017	2018	2019	2020	2021
	Livello (1)					
Occupati di contabilità nazionale	25.106	1,1	0,8	0,8	0,9	0,9
Monte ore lavorate	43.247.018	1,0	1,1	0,8	0,9	0,9
Tasso di disoccupazione		11,2	10,7	10,2	9,7	9,1
Produttività del lavoro misurata sugli occupati	63.515	0,4	0,8	0,6	0,4	0,3
Produttività del lavoro misurata sulle ore lavorate	37	0,5	0,4	0,5	0,4	0,3
Redditi da lavoro dipendente	683.674	2,3	2,9	2,2	2,4	2,4
Costo del lavoro	40.461	0,2	1,5	1,0	1,2	1,4

(1) Unità di misura: migliaia di unità per gli occupati di contabilità nazionale e il monte ore lavorate; euro a valori costanti per la produttività del lavoro; milioni di euro a valori correnti per i redditi da lavoro dipendente ed euro per il costo del lavoro.

PARTNER



MAIN MEDIA PARTNER



MEDIA PARTNER



CON LA COLLABORAZIONE DI



CON IL CONTRIBUTO DI



MINISTERO DELL'AMBIENTE
E DELLA TUTELA DEL TERRITORIO E DEL MARE



Il Quadro del BES tendenziale

TABELLA III.1: INDICATORI DI BENESSERE EQUO E SOSTENIBILE – ultimo triennio e previsioni 2018-2021

	2015	2016	2017	2018	2019	2020	2021
Reddito medio disponibile aggiustato pro capite (1)	21.525	21.836	22.226	22.845	23.378	23.996	24.585
Indice di disuguaglianza del reddito disponibile (2)	6,3	6,3	6,4	6,3	6,2	6,2	6,2
Tasso di mancata partecipazione al lavoro (3)	22,5	21,6	20,5	19,9	19,3	18,7	18,2
<i>di cui: uomini</i>	19,0	18,2	17,3	16,8	16,3	15,8	15,3
<i>donne</i>	26,8	25,9	24,5	23,7	23,0	22,3	21,6
Emissioni di CO2 e altri gas clima alteranti pro capite (4)	7,3	7,4	7,6	7,5	7,4	7,4	7,4

- (1) Dati in euro. 2015-2017: Istat, Conti nazionali; per il 2017 dati provvisori. 2018-2021: previsione MEF-DT.
- (2) Dati in valore assoluto. 2015-2017: Istat, Eu-Silc; per il 2016 e 2017 dati provvisori. 2018-2021 previsione MEF-DF.
- (3) Dati in percentuale. 2015-2017: Istat, Rilevazione sulle forze lavoro. 2018-2021: previsione MEF-DT.
- (4) Dati in tonnellate pro capite. 2015: Istat-Ispira Inventario e conti delle emissioni atmosferiche. 2016: stima Eurostat. 2017: stima Istat. 2018-2021: previsione MEF-DT.

PARTNER



MAIN MEDIA PARTNER



MEDIA PARTNER



CON LA COLLABORAZIONE DI



CON IL CONTRIBUTO DI



MINISTERO DELL'AMBIENTE
E DELLA TUTELA DEL TERRITORIO E DEL MARE



I prossimi passi

PARTNER



MAIN MEDIA PARTNER



MEDIA PARTNER



CON LA COLLABORAZIONE DI



CON IL CONTRIBUTO DI



La Direttiva del Presidente del Consiglio

- La PdCM coordina i lavori volti agli aggiornamenti della Strategia nazionale per lo sviluppo sostenibile e le azioni e le politiche inerenti alla sua attuazione.
- È istituita presso la PdCM la “Commissione nazionale per lo sviluppo sostenibile” presieduta dal PdC o da un suo delegato, e composta da ciascun Ministro, dal Presidente della Conferenza delle Regioni, dal Presidente dell’UPI e dal Presidente dell’ANCI, o da loro delegati.
- La Commissione approva una relazione annuale sull’attuazione della Strategia.
- I Ministeri attuano la Strategia e perseguono gli obiettivi di sviluppo sostenibile sottoscritti dall’Italia. A tal fine ciascun Ministero entro settembre conduce un’analisi di coerenza tra le azioni programmate per il triennio successivo, i contenuti della Strategia e i risultati.
- La PdCM assume iniziative di informazione e comunicazione pubblica sull’importanza dell’Agenda 2030 e degli obiettivi da perseguire.

PARTNER



MAIN MEDIA PARTNER



MEDIA PARTNER



CON LA COLLABORAZIONE DI



CON IL CONTRIBUTO DI

MINISTERO DELL'AMBIENTE
E DELLA TUTELA DEL TERRITORIO E DEL MARE

L'appello ASviS alle forze politiche

1. Inserire nella Costituzione il principio dello sviluppo sostenibile.
2. Efficace Strategia nazionale per lo sviluppo sostenibile
3. Costituzione di un intergruppo parlamentare per lo sviluppo sostenibile.
4. Rispettare gli Accordi di Parigi e ratificare al più presto le convenzioni e i protocolli internazionali già firmati dall'Italia che riguardano gli SDGs.
5. Trasformare il CIPE in Comitato Interministeriale per lo Sviluppo Sostenibile.
6. Definire un'Agenda urbana per lo sviluppo sostenibile, rilanciando il Comitato Interministeriale per le Politiche Urbane.
7. Istituire, nell'ambito della Presidenza del Consiglio, un organismo permanente per la concertazione con la società civile delle politiche a favore della parità di genere.
8. Coinvolgere la Conferenza Unificata.
9. Raggiungere entro il 2025 una quota dell'APS pari allo 0,7% del RNL.
10. Operare affinché l'Unione Europea metta l'Agenda 2030 al centro delle sue politiche.

PARTNER



MAIN MEDIA PARTNER



MEDIA PARTNER



CON LA COLLABORAZIONE DI



CON IL CONTRIBUTO DI



MINISTERO DELL'AMBIENTE
E DELLA TUTELA DEL TERRITORIO E DEL MARE



Le previsioni per l'eurozona

Table I.3:
Composition of growth euro area

(Real annual percentage change)

									Spring 2018 forecast		
	2016			2012	2013	2014	2015	2016	2017	2018	2019
	bn Euro	Curr. prices	% GDP	Real percentage change							
Private consumption	5891.3		54.6	-1.1	-0.6	0.8	1.8	2.0	1.7	1.7	1.7
Public consumption	2220.1		20.4	-0.3	0.3	0.7	1.3	1.8	1.3	1.4	1.3
Gross fixed capital formation	2190.5		20.3	-3.4	-2.5	1.9	3.3	4.6	2.9	4.2	3.4
Change in stocks as % of GDP	11.7		0.1	-0.1	0.0	0.2	0.3	0.1	0.3	0.2	0.2
Exports of goods and services	4938.1		45.8	2.5	2.1	4.7	6.4	3.4	5.1	5.4	4.4
Final demand	15251.6		141.4	-0.9	0.2	2.4	3.4	2.7	2.9	3.2	2.8
Imports of goods and services	4460.0		41.3	-1.0	1.3	4.9	6.7	4.8	4.3	5.2	4.5
GDP	10790.1		100.0	-0.9	-0.2	1.3	2.1	1.8	2.4	2.3	2.0
GNI	10804.5		100.1	-0.8	-0.3	1.2	1.7	2.0	2.4	2.3	2.0
p.m. GDP EU	14909.1		138.2	-0.4	0.3	1.8	2.3	2.0	2.4	2.3	2.0

PARTNER



MAIN MEDIA PARTNER



MEDIA PARTNER



CON LA COLLABORAZIONE DI



CON IL CONTRIBUTO DI



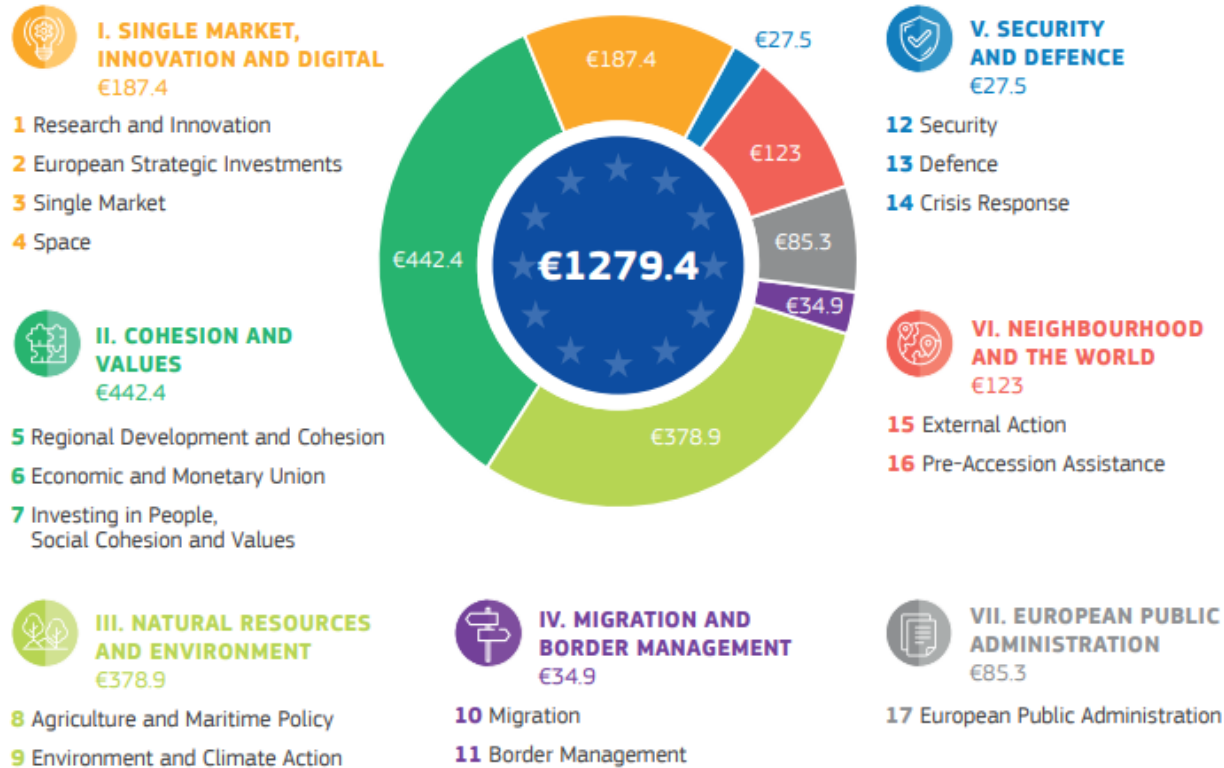
MINISTERO DELL'AMBIENTE
E DELLA TUTELA DEL TERRITORIO E DEL MARE



Il nuovo Bilancio UE pluriennale

THE NEW MULTIANNUAL FINANCIAL FRAMEWORK 2021 - 2027
A BUDGET FOR A UNION THAT PROTECTS, EMPOWERS AND DEFENDS

In billion euro, current prices



PARTNER



MAIN MEDIA PARTNER



MEDIA PARTNER



CON LA COLLABORAZIONE DI



CON IL CONTRIBUTO DI



MINISTERO DELL'AMBIENTE
E DELLA TUTELA DEL TERRITORIO E DEL MARE



I prossimi passi

PARTNER



MAIN MEDIA PARTNER



MEDIA PARTNER



CON LA COLLABORAZIONE DI



CON IL CONTRIBUTO DI



Investire con successo significa anticipare le anticipazioni degli altri (John Maynard Keynes)

PARTNER



MAIN MEDIA PARTNER



MEDIA PARTNER



CON LA COLLABORAZIONE DI



CON IL CONTRIBUTO DI



MINISTERO DELL'AMBIENTE
E DELLA TUTELA DEL TERRITORIO E DEL MARE

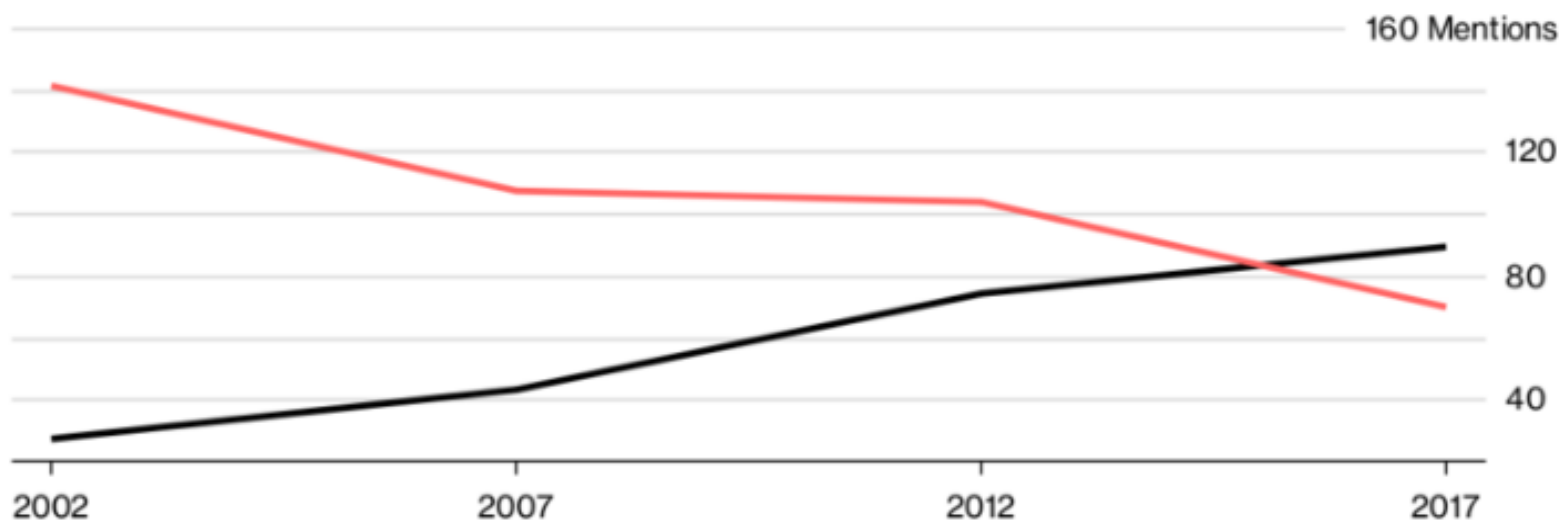


Xi's China Green Dream

Mentions of the environment in party congress speeches growing vs. the economy



■ Environment ■ Economy



Note: Environmental references include 'environment,' 'environmental protection,' 'green,' and 'ecosystem.'

Source: Bloomberg Intelligence

Bloomberg

PARTNER



MAIN MEDIA PARTNER



MEDIA PARTNER



CON LA COLLABORAZIONE DI



CON IL CONTRIBUTO DI



MINISTERO DELL'AMBIENTE
E DELLA TUTELA DEL TERRITORIO E DEL MARE



**Quindi, alla politica, alle imprese,
alla finanza, alle amministrazioni,
alla società civile, da cui
dipendono gli investimenti,
materiali e immateriali, diciamo ...**

PARTNER



MAIN MEDIA PARTNER



MEDIA PARTNER



CON LA COLLABORAZIONE DI



CON IL CONTRIBUTO DI



MINISTERO DELL'AMBIENTE
E DELLA TUTELA DEL TERRITORIO E DEL MARE



INNOVA, RIQUALIFICA, INVESTI, TRASFORMA PERCHE' ...



PARTNER



MAIN MEDIA PARTNER



MEDIA PARTNER



CON LA COLLABORAZIONE DI



CON IL CONTRIBUTO DI



MINISTERO DELL'AMBIENTE
E DELLA TUTELA DEL TERRITORIO E DEL MARE

