



**Éupolis** Lombardia

Istituto superiore per la ricerca,  
la statistica e la formazione



in**LOMBARDIA**



Regione  
Lombardia

**OSSERVATORIO REGIONALE DEL TURISMO E DELL'ATTRATTIVITÀ**

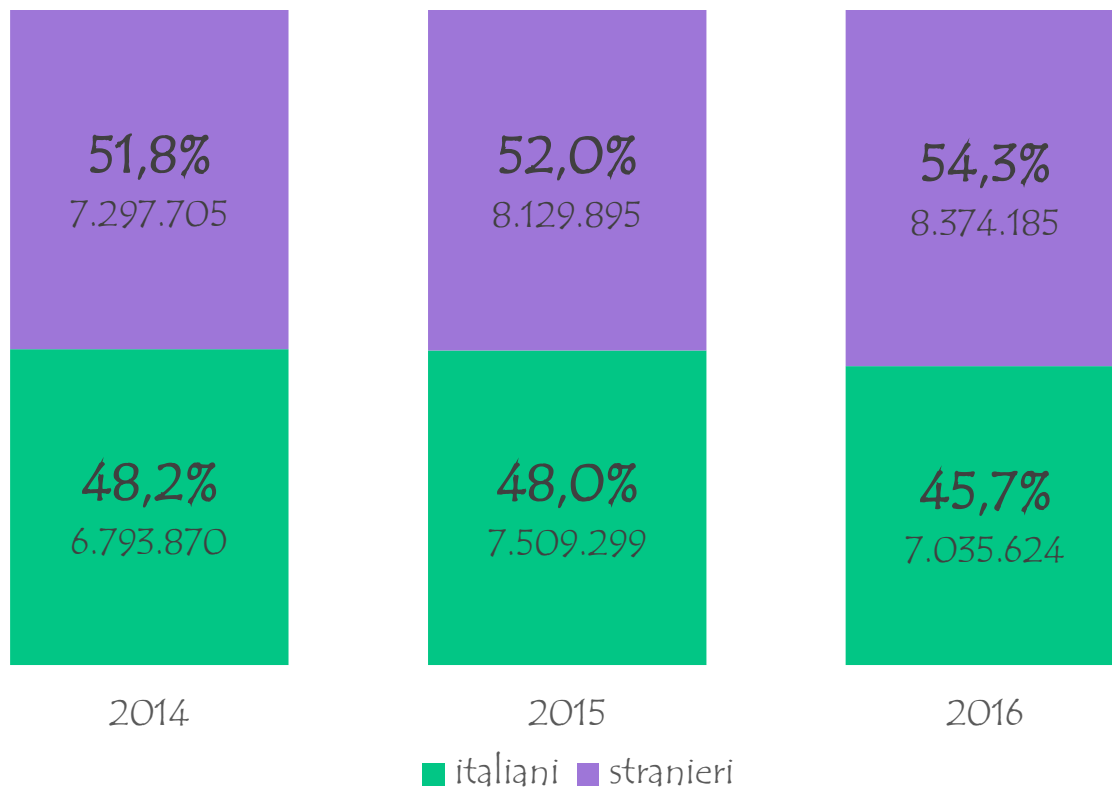
# La provenienza dei turisti - anno 2016

Un'analisi dell'indagine ISTAT

«Movimento dei clienti negli esercizi ricettivi»

## Arrivi per cittadinanza

arrivi



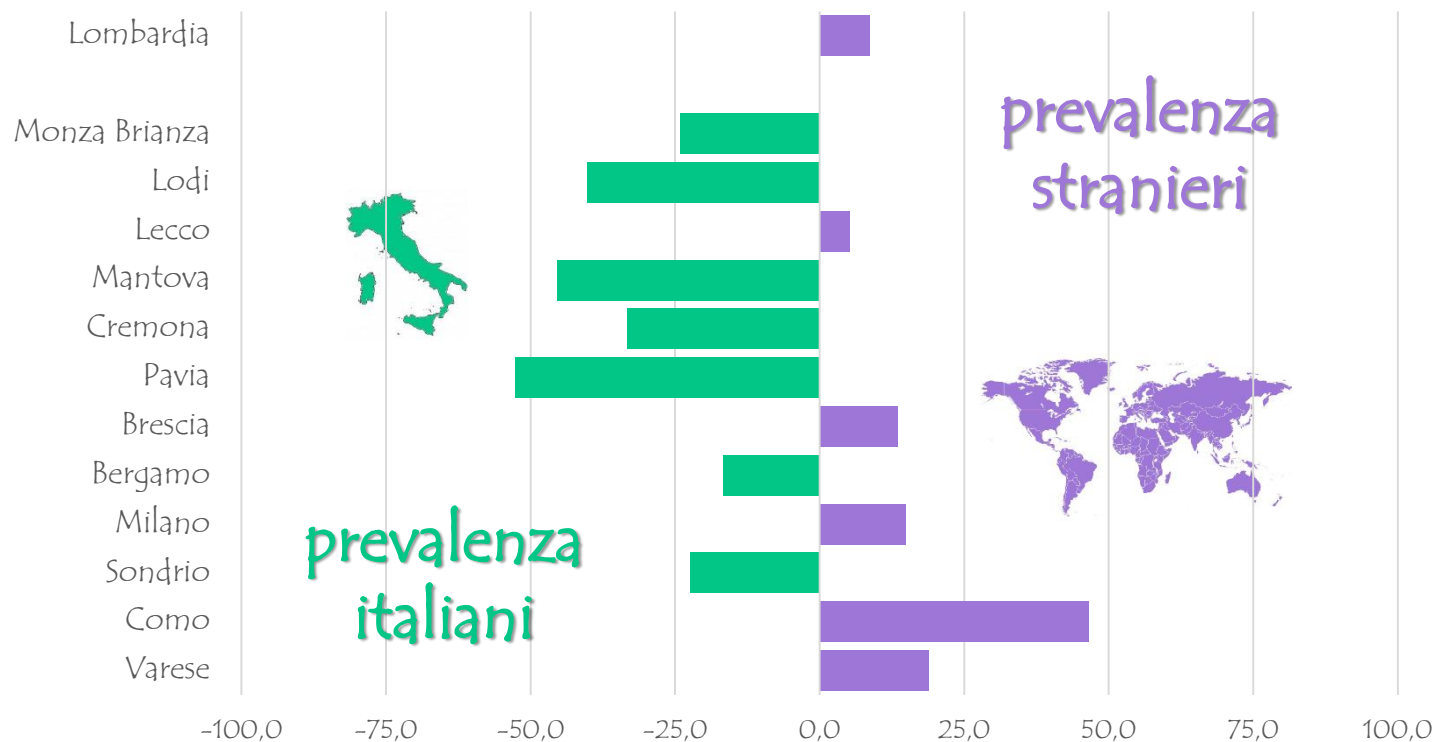
L'incidenza del **turismo straniero** è in continuo aumento.

Nel 2016 il 54,3% degli arrivi proviene da oltre confine

Nell'ultimo biennio i turisti stranieri sono aumentati di oltre un milione



# Indice di cittadinanza\* degli arrivi per provincia



In Lombardia vi è prevalenza di turisti stranieri.

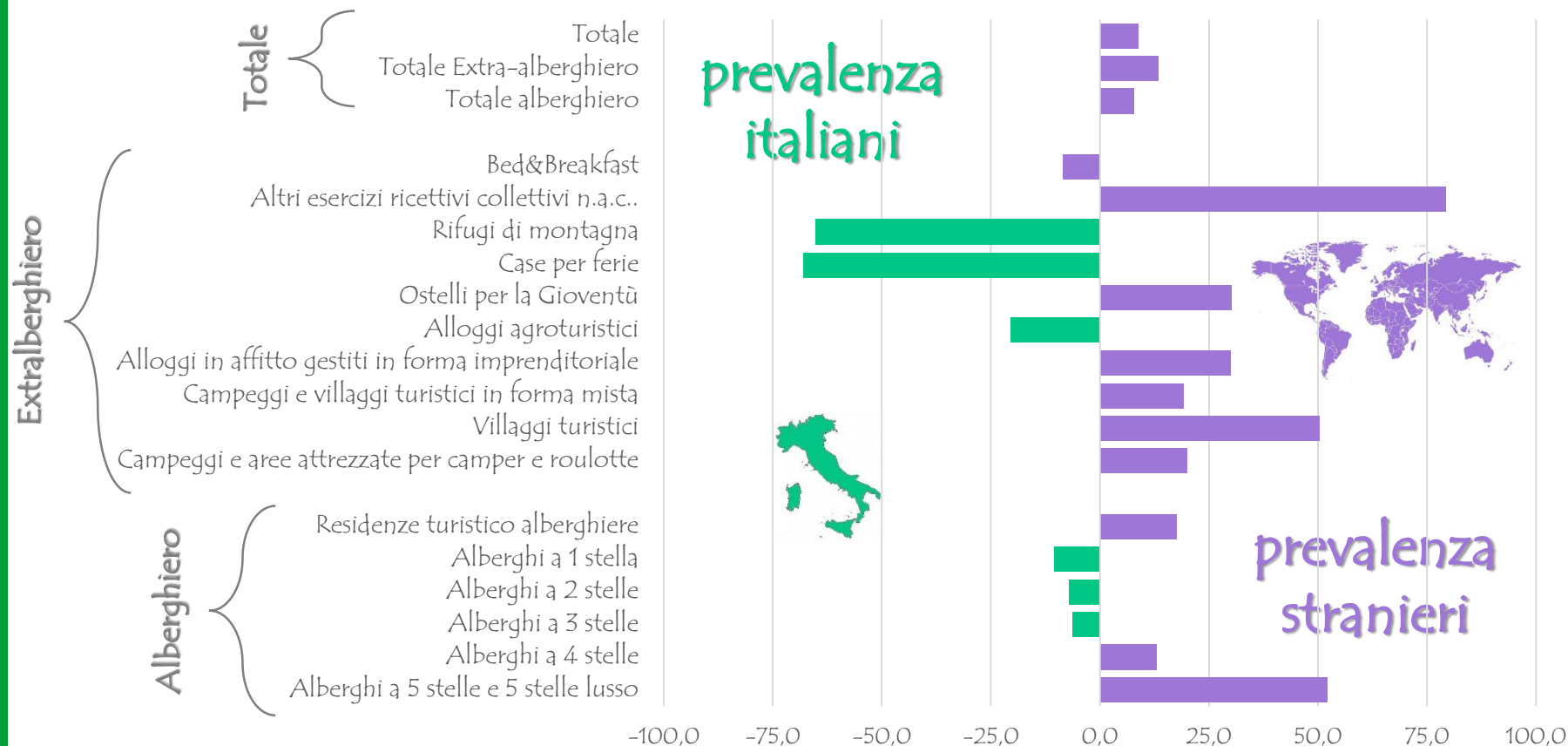
Tale prevalenza si concentra soprattutto nelle province di **Como** e **Varese**, seguono **Lecco**, **Brescia** e **Milano** (queste ultime due attirano insieme oltre il 60% dei turisti stranieri).

Al contrario **Pavia**, **Mantova**, **Lodi** e **Cremona** sono le province con un maggior indice di prevalenza di turisti italiani.

\* Indice di cittadinanza: varia da 100 «se tutti i turisti sono stranieri» a -100 «se tutti i turisti sono italiani»



# Indice di cittadinanza\* degli arrivi per tipo di alloggio



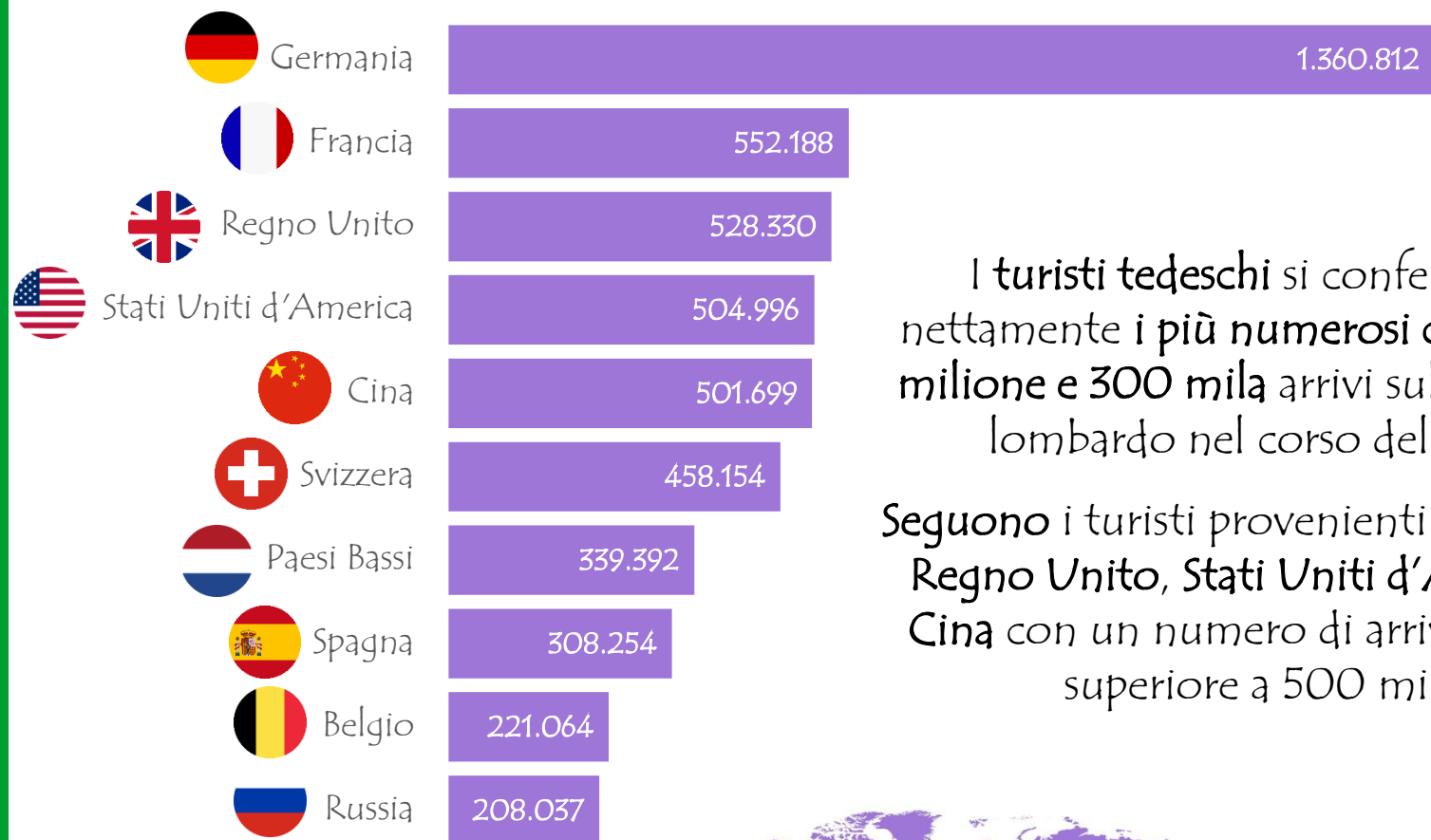
Rifugi di montagna, case vacanze e alloggi agrituristici sono le strutture extraalberghiere con una prevalenza di italiani e lo stesso si può dire degli alberghi da 1 a 3 stelle

Tutte le altre tipologie di alloggio mostrano una prevalenza di stranieri, in particolare gli alberghi a 5 stelle e 5 stelle lusso e i villaggi turistici

\* Indice di cittadinanza: varia da 100 «se tutti i turisti sono stranieri» a -100 «se tutti i turisti sono italiani»



# Le prime 10 nazionalità tra gli arrivi dei turisti stranieri

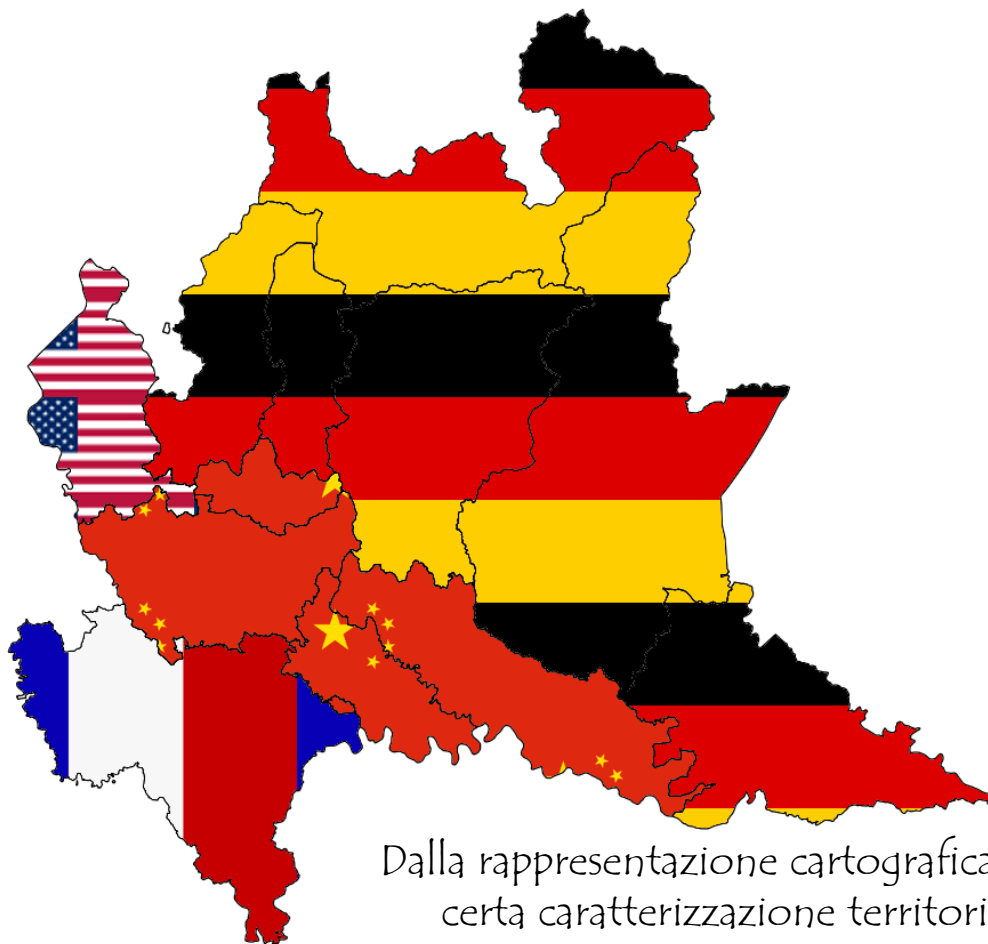


*I turisti tedeschi si confermano nettamente i più numerosi con oltre 1 milione e 300 mila arrivi sul territorio lombardo nel corso del 2016*

*Seguono i turisti provenienti da Francia, Regno Unito, Stati Uniti d'America e Cina con un numero di arrivi turistici superiore a 500 mila*



## Rappresentazione cartografica degli arrivi per nazionalità



Dalla rappresentazione cartografica si evince una certa caratterizzazione territoriale degli arrivi turistici per nazionalità:

la Lombardia nord-orientale (Como, Lecco, Sondrio, Bergamo, Brescia, Mantova) è appannaggio dei turisti tedeschi, mentre nelle province centrali (Milano, Monza e della Brianza, Lodi e Cremona) i turisti cinesi sono i più presenti



# Prime 3 nazionalità degli arrivi stranieri per provincia

## Varese



Stati Uniti d'America - 81.038  
Germania - 76.143  
Cina - 66.338

## Como



Germania - 152.522  
Regno Unito - 83.529  
Svizzera - 79.582

## Sondrio



Germania - 43.836  
Svizzera - 41.704  
Repubblica Ceca - 35.504

## Milano



Cina - 335.936  
Germania - 292.009  
Stati Uniti d'America - 285.896

## Bergamo



Germania - 54.258  
Spagna - 37.780  
Francia - 34.414

## Brescia



Germania - 659.431  
Paesi Bassi - 108.571  
Regno Unito - 100.641

## Pavia



Francia - 9.279  
Germania - 8.685  
Svizzera - 7.028

## Cremona



Cina - 21.121  
Germania - 6.944  
Francia - 6.401

## Mantova



Germania - 22.810  
Francia - 7.300  
Svizzera - 5.025

## Lecco



Germania - 23.977  
Stati Uniti d'America - 13.978  
Francia - 12.448

## Lodi



Cina - 14.342  
Germania - 3.815  
Corea - 2.670

## Monza e Brianza



Cina - 28.367  
Corea - 17.111  
Germania - 16.382

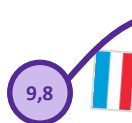


# Attrattività dei turisti stranieri per provincia - 1

La **provincia di Varese** richiama il 9,2% dei turisti stranieri e si dimostra particolarmente **attraattiva per i turisti provenienti dall'India** (si contano il 24,6% dei turisti indiani), **Islanda** (22,8%) e **Cipro** (20,1%)



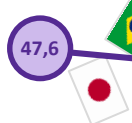
La **provincia di Como** richiama il 9,8% dei turisti stranieri e si dimostra particolarmente **attraattiva per i turisti provenienti dal Lussemburgo** (si contano il 24,8% dei turisti lussemburghesi) e **Australia** (20,2%)



La **provincia di Sondrio** richiama il 3,2% dei turisti stranieri e si dimostra particolarmente **attraattiva per i turisti provenienti dall'Europa centrale** (si contano il 36,2% dei turisti cechi, il 15,9% dei polacchi e il 14,7% degli slovacchi)




La **provincia di Milano** richiama il 47,6% dei turisti stranieri e si dimostra particolarmente **attraattiva per i turisti orientali** (si contano il 78,9% dei turisti giapponesi), e **centro-sud americani** (con il 74,6% dei turisti brasiliani e messicani)



La **provincia di Bergamo** richiama il 5,3% dei turisti stranieri e si dimostra particolarmente **attraattiva per i turisti provenienti dall'Europa nord-orientale** (si contano il 26,5% dei turisti lettoni, il 25,7% degli estoni e il 22,2% dei lituani)




La **provincia di Brescia** richiama il 18,2% dei turisti stranieri e si dimostra particolarmente **attraattiva per i turisti provenienti dall'Europa centro-occidentale** (si contano il 48,5% dei turisti tedeschi, il 46% degli austriaci), e **settentrionale** (il 32% degli olandesi e il 31,8% dei danesi)






## Attrattività dei turisti stranieri per provincia - 2

La provincia di Pavia richiama solo il 0,7% dei turisti stranieri e si dimostra attrattiva sopra la media per i turisti provenienti dall'Oceania (2,6% dei turisti provenienti da altri territori dell'Oceania) e dalla Romania (2% dei turisti rumeni)




0,7

La provincia di Cremona richiama lo 0,8% dei turisti stranieri e si dimostra particolarmente attrattiva per i turisti provenienti dalla Cina (si contano il 4,2% dei turisti cinesi)




0,8

La provincia di Mantova richiama l'1,0% dei turisti stranieri e si dimostra particolarmente attrattiva per i turisti provenienti da Israele (si contano il 3,2% dei turisti israeliani) e Austria (si contano il 3,1% dei turisti austriaci)




1,0

La provincia di Lecco richiama l'1,5% dei turisti stranieri e si dimostra attrattiva sopra la media per i turisti provenienti dall'Oceania (3,9% dei turisti provenienti da altri territori dell'Oceania)




1,5

La provincia di Lodi richiama solo lo 0,5% dei turisti stranieri e si dimostra attrattiva sopra la media per i turisti provenienti dalla Cina (si contano il 2,9% dei turisti cinesi)




0,5

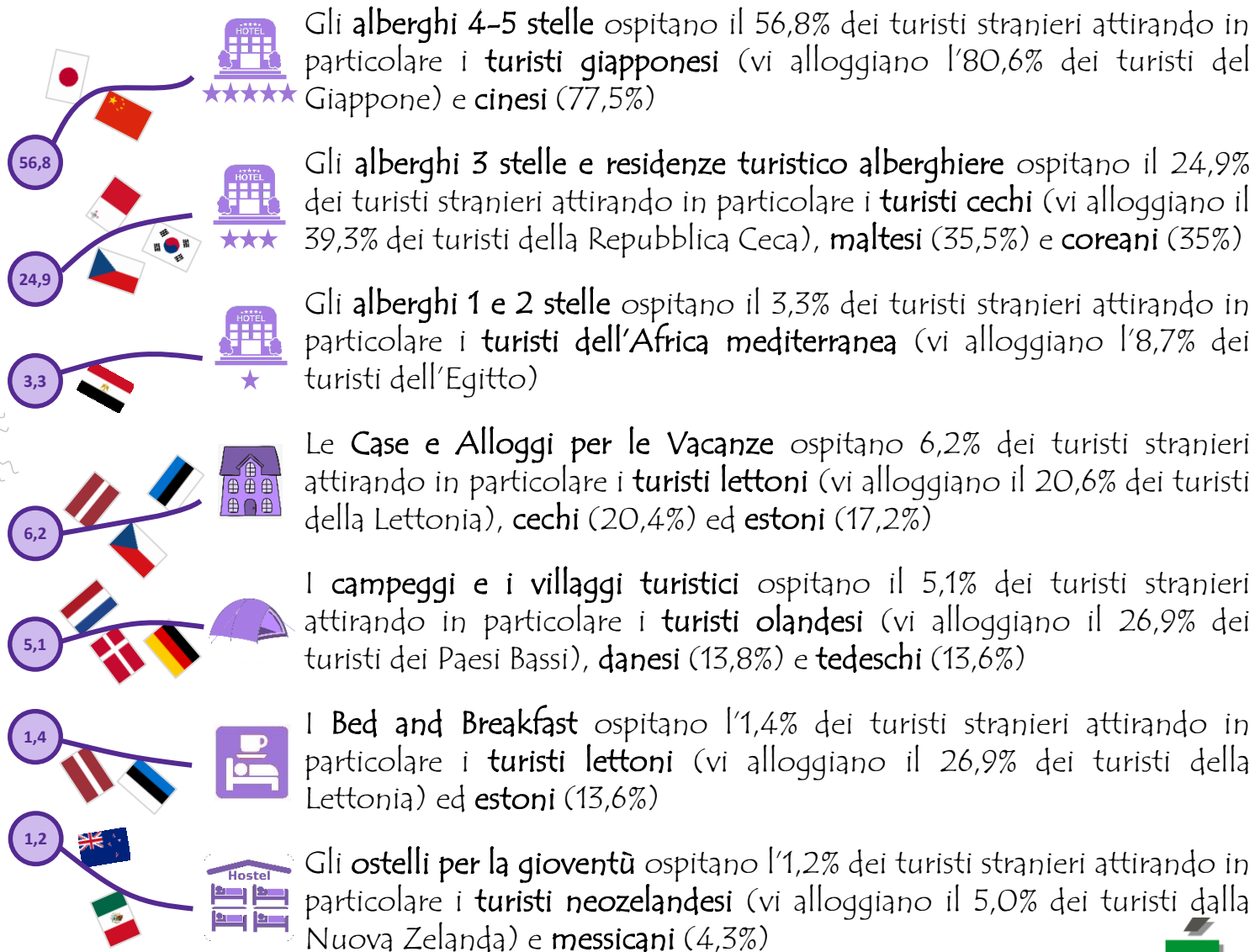

La provincia di Monza e della Brianza richiama il 2,2% dei turisti stranieri e si dimostra particolarmente attrattiva per i turisti provenienti dall'Asia orientale (si contano il 10,1% dei turisti coreani e il 5,7% di quelli cinesi)



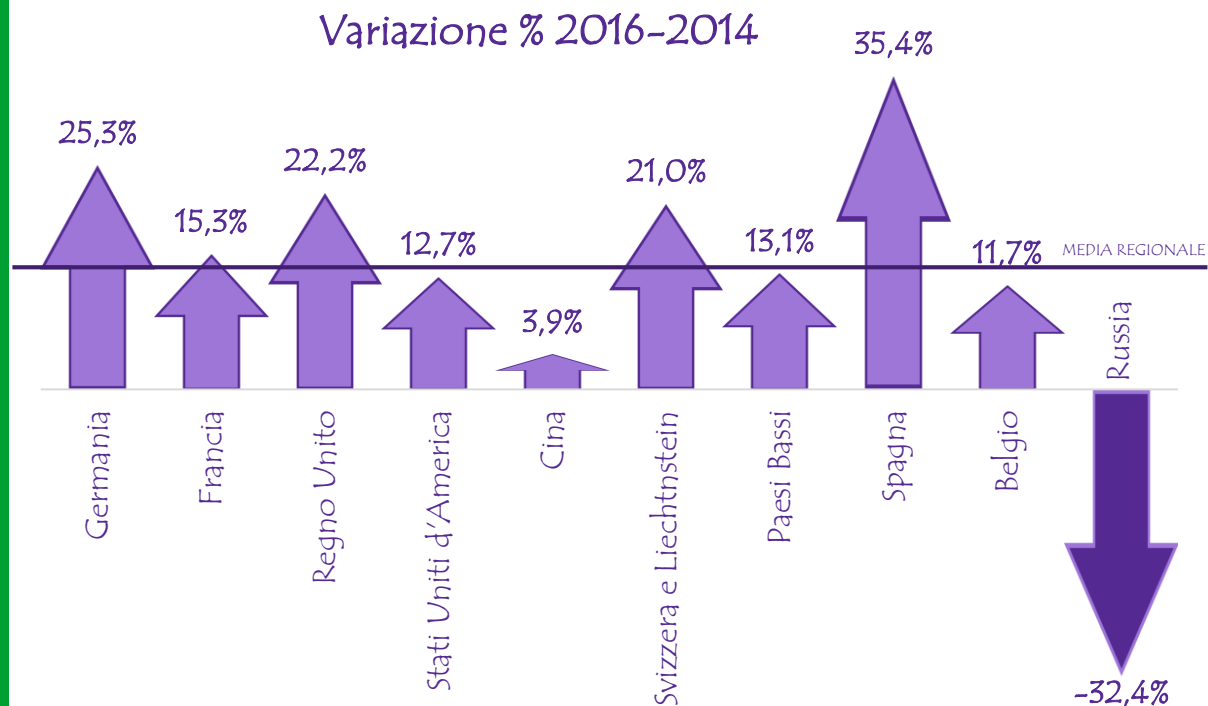
2,2



# Attrattività dei turisti stranieri per tipologia di alloggio



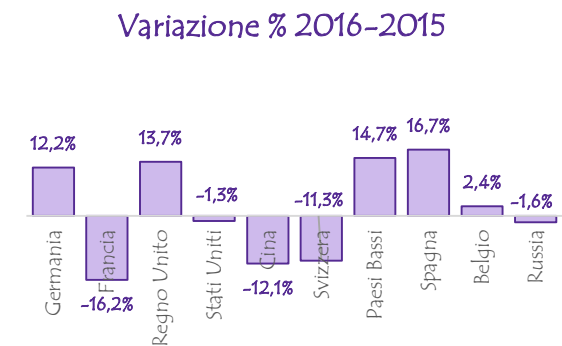
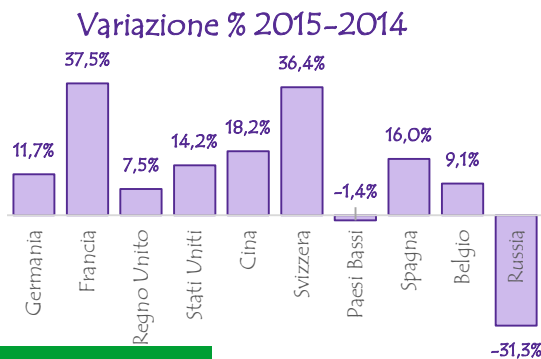
# Variazione % degli arrivi stranieri - prime 10 nazionalità



Tra i dieci Paesi più numerosi per arrivi turistici, la Spagna ha fatto registrare la crescita maggiore nell'ultimo biennio (+35,4%), seguita da Germania (+25,3%), da Regno Unito (+22,2%) e Svizzera (+21%)

L'aumento dei turisti spagnoli è stato costante nel biennio, mentre i turisti svizzeri sono cresciuti nell'anno di Expo per poi subire un ridimensionamento nel 2016

Al contrario la sola Russia ha fatto registrare un significativo calo nel biennio (-32,4%), anche se rispetto al 2015 sono i turisti francesi ad essere calati in modo più marcato dopo la crescita record del 2015



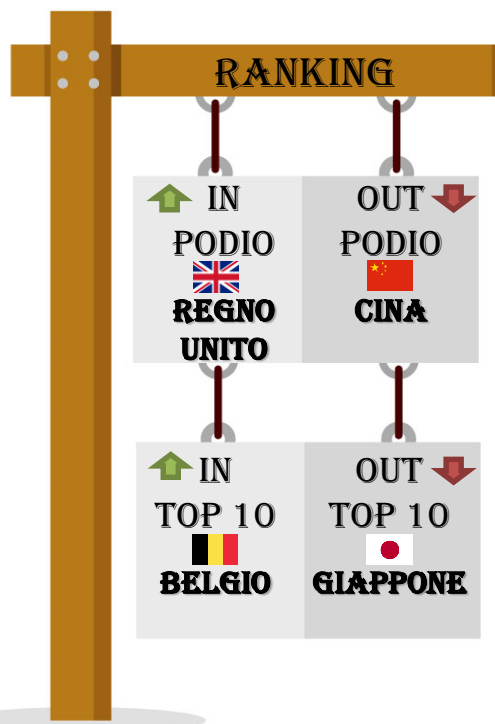
# Variazione degli arrivi stranieri per nazionalità

I turisti cinesi fino al 2015 erano per numero di arrivi turistici sul simbolico podio lombardo, nel 2016 il loro posto è stato preso dai turisti provenienti dal Regno Unito

Tra le prime dieci nazioni d'origine non figura più il Giappone mentre è comparso il Belgio



	2014	2016	Var% 16-14
Altri Paesi Europei	129.071	178.575	38,4%
Spagna	227.582	308.254	35,4%
Germania	1.085.722	1.360.812	25,3%
Israele	89.209	111.629	25,1%
Danimarca	82.405	102.803	24,8%

Oltre a spagnoli e tedeschi si segnala l'aumento di turisti israeliani e danesi

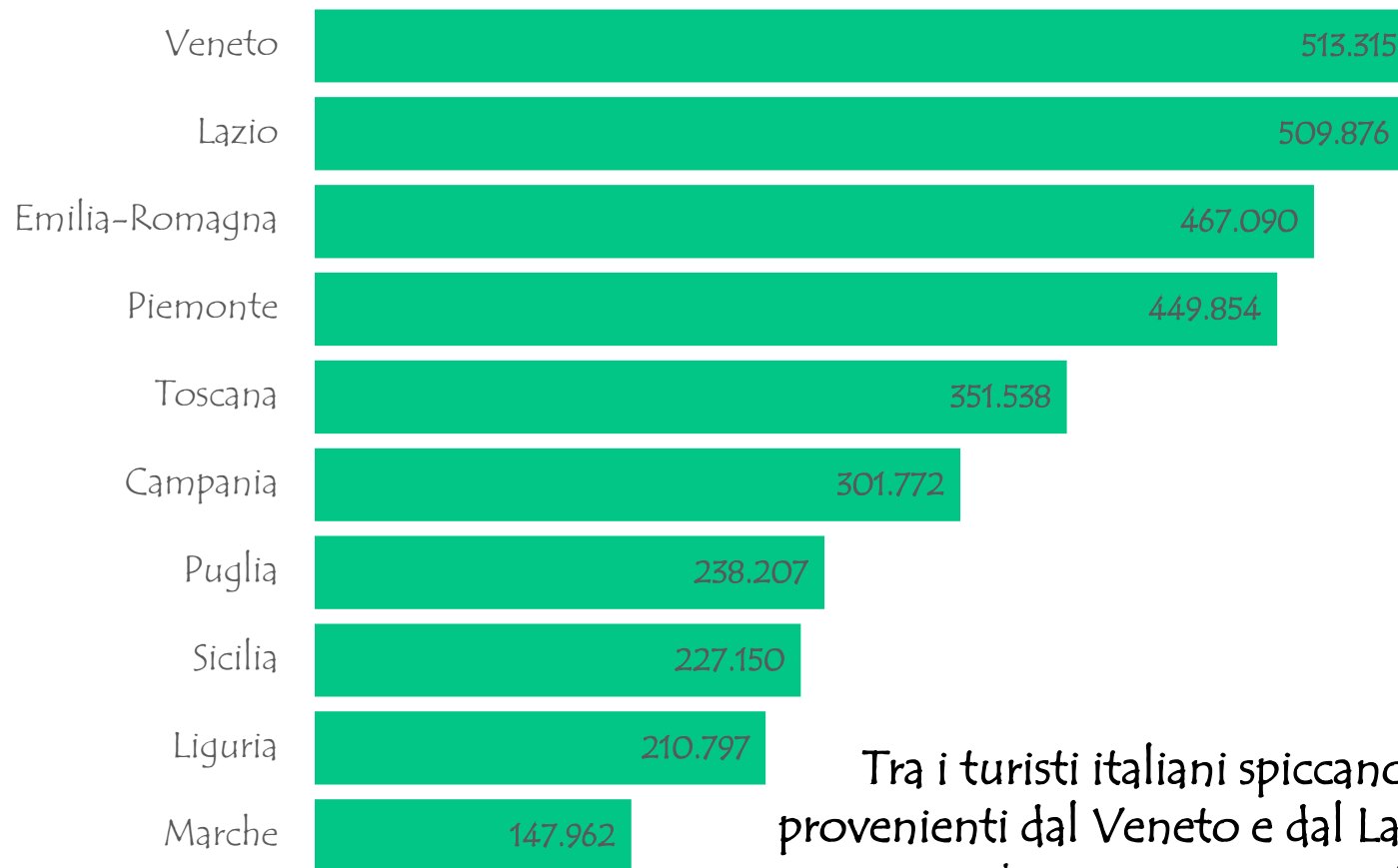


	2014	2016	Var% 16-14
Russia	307.932	208.037	-32,4%
Giappone	240.541	180.272	-25,1%
Brasile	135.181	123.931	-8,3%
Australia	111.126	108.560	-2,3%

Al calo dei turisti russi e giapponesi si aggiunge, seppur contenuto, la diminuzione dei turisti brasiliani e australiani



## Le prime 10 regioni tra gli arrivi dei turisti italiani



Tra i turisti italiani spiccano quelli provenienti dal Veneto e dal Lazio con un numero di arrivi superiore ai 500 mila

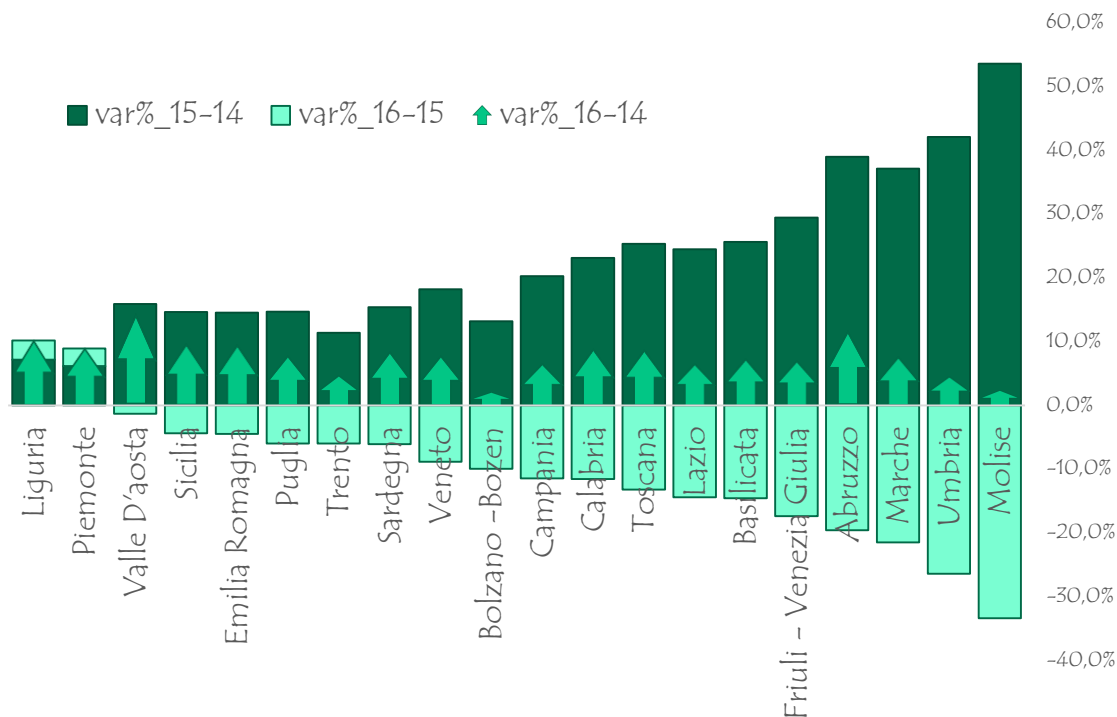
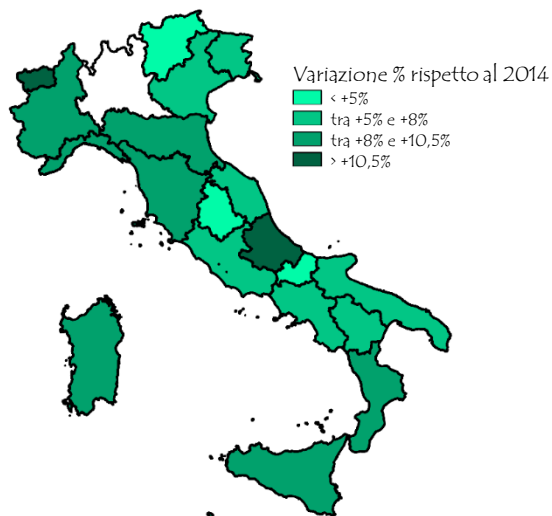
Elevato anche il numero di turisti provenienti da Emilia-Romagna e Piemonte



# Variazione % degli arrivi italiani - regione di provenienza

Rispetto al 2014 sono aumentati gli arrivi di turisti provenienti da tutte le regioni italiane

La crescita maggiore ha riguardato quelli provenienti da **Valle d'Aosta** (+14,4%), **Abruzzo** (+11,8%) e **Liguria** (+10,4%)



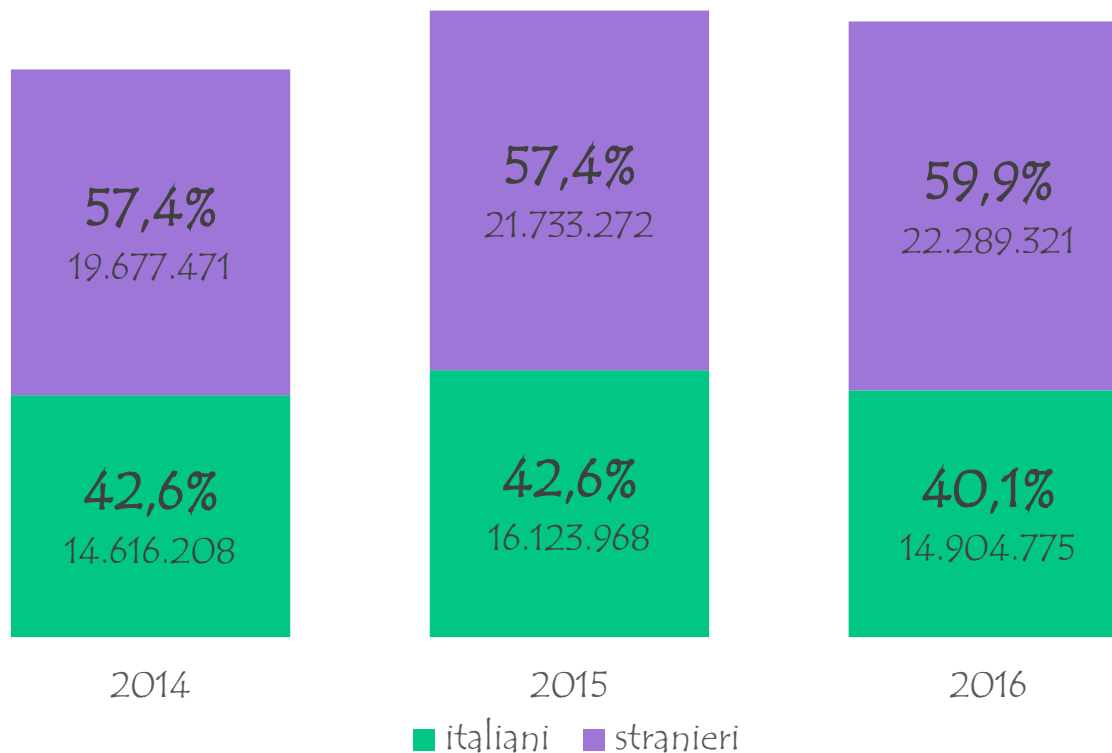
Tra il 2014 e il 2015 sono aumentati gli arrivi da tutte le altre regioni italiane, tra il 2015 e il 2016, tra i turisti italiani sono aumentati solo quelli provenienti da Liguria e Piemonte

Al contrario i turisti provenienti da Molise, Umbria, Marche e Abruzzo hanno fatto registrare la crescita maggiore tra il 2014 e il 2015 e il calo maggiore l'anno successivo



## Presenze per cittadinanza

presenze








Le presenze straniere negli esercizi ricettivi lombardi sono **aumentate** anche nel corso del 2016 (mentre quelle di italiani sono risultate diminuite)

L'incidenza delle presenze straniere sfiora il 60%



# Durata media delle presenze per nazionalità

Paese di provenienza	Presenza media in giorni
 Paesi Bassi	4,22
 Repubblica Ceca	3,99
 Danimarca	3,77
 Germania	3,74
 Polonia	3,39






I turisti che soggiornano in media per un numero maggiore di giorni nelle strutture ricettive lombarde sono gli olandesi (oltre 4 giorni), seguiti da cechi, danesi, tedeschi e polacchi

Tale dato è legato anche alla tipologia di alloggio: è infatti maggiore la durata media del soggiorno per chi sceglie i campeggi



Al contrario la durata media più bassa del soggiorno si registra tra i turisti provenienti dall'Asia, in particolare da Corea, Cina e Giappone (meno di 2 giorni) che sfruttano il lungo viaggio per visitare varie regioni italiane

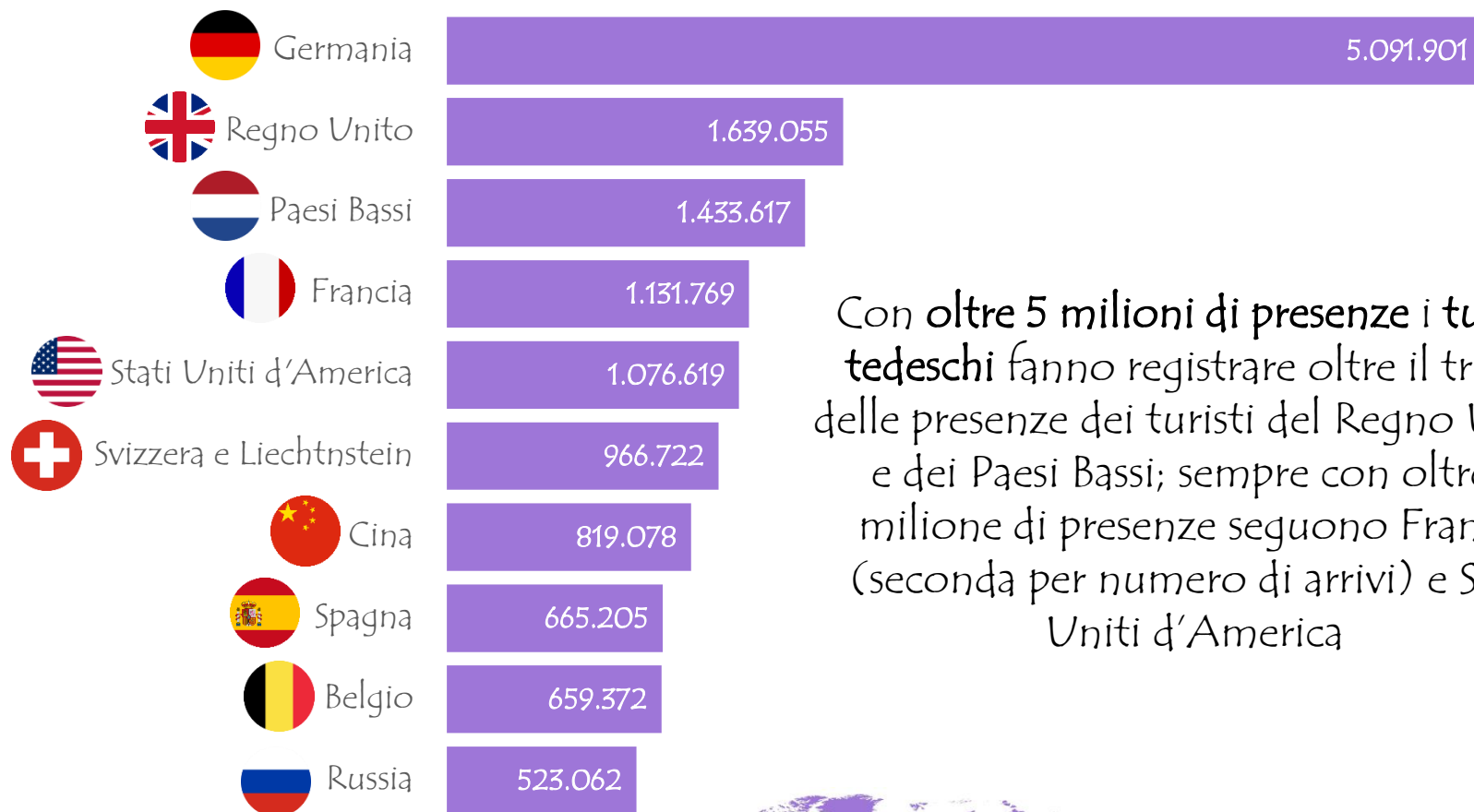


Paese di provenienza	Presenza media in giorni
 Corea	1,41
 Cina	1,63
 Giappone	1,81
 Estonia	1,97
 Altri Paesi dell'Asia	2,01





# Le prime 10 nazionalità tra le presenze dei turisti stranieri



Con oltre 5 milioni di presenze i turisti tedeschi fanno registrare oltre il triplo delle presenze dei turisti del Regno Unito e dei Paesi Bassi; sempre con oltre 1 milione di presenze seguono Francia (seconda per numero di arrivi) e Stati Uniti d'America

