


**Il turismo in Lombardia nel periodo
giugno – luglio 2021**

A cura di Elena Diceglie

settembre 2021



Pubblicazione non in vendita.
Nessuna riproduzione, traduzione o adattamento
può essere pubblicata senza citarne la fonte.
Copyright® PoliS-Lombardia

PoliS-Lombardia
Via Taramelli, 12/F - 20124 Milano
www.polis.lombardia.it

La dinamica in Lombardia

Come già analizzato dai dati relativi al periodo gennaio-maggio 2021, a partire da marzo si sono visti segni di ripresa dei flussi turistici in Lombardia.

Nei mesi che seguono (dati provvisori disponibili per i mesi di giugno e luglio 2021) la tendenza in crescita continua, registrando rispettivamente variazioni percentuali pari a +136% e +70% sull'anno precedente.

Confrontando il numero degli arrivi ai flussi turistici pre-pandemia (anno 2019), la variazione assume ancora valore negativo, ma anche in questo caso i segni di recupero sono evidenti, mostrando trend crescenti sia per turisti italiani che stranieri (**Fig.1**).

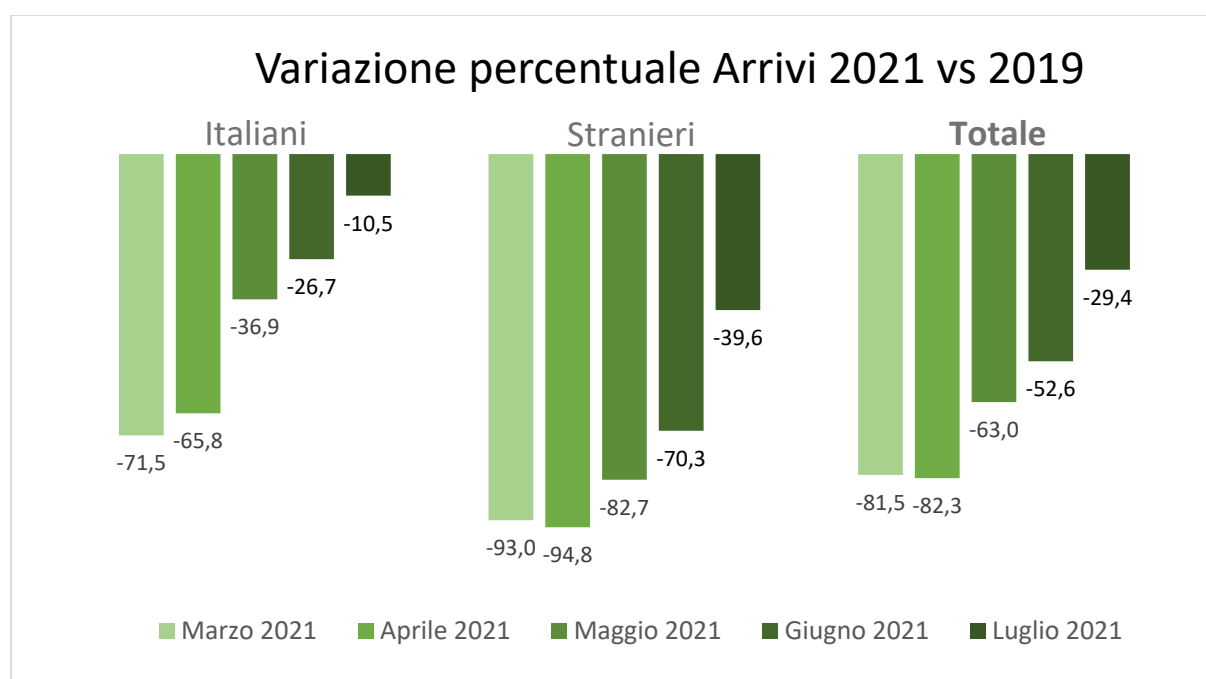


Figura 1 – Variazione percentuale degli arrivi turistici di maggio 2021 rispetto allo stesso mese del 2019. Lombardia, italiani e stranieri.

Fonte: elaborazione PoliS-Lombardia su dati provvisori* ISTAT

* I dati 2021 sono provvisori e si intendono suscettibili di variazioni fino alla pubblicazione dei dati definitivi sul sito dell'Istat

La dinamica per provenienza

Nel 2020 la contrazione dei movimenti turistici ha riguardato in particolare la componente straniera, che rappresenta più della metà del turismo lombardo.

Dando un'occhiata ai valori assoluti degli arrivi (si consideri che i dati sono ancora provvisori), oltre a notare una tendenza in crescita rispetto ai mesi precedenti, è evidente come nel mese di luglio la presenza straniera torni ad essere predominante, mentre fino al mese di giugno la quota di turismo estero era ancora inferiore a quella di turismo domestico (**Fig.2**).

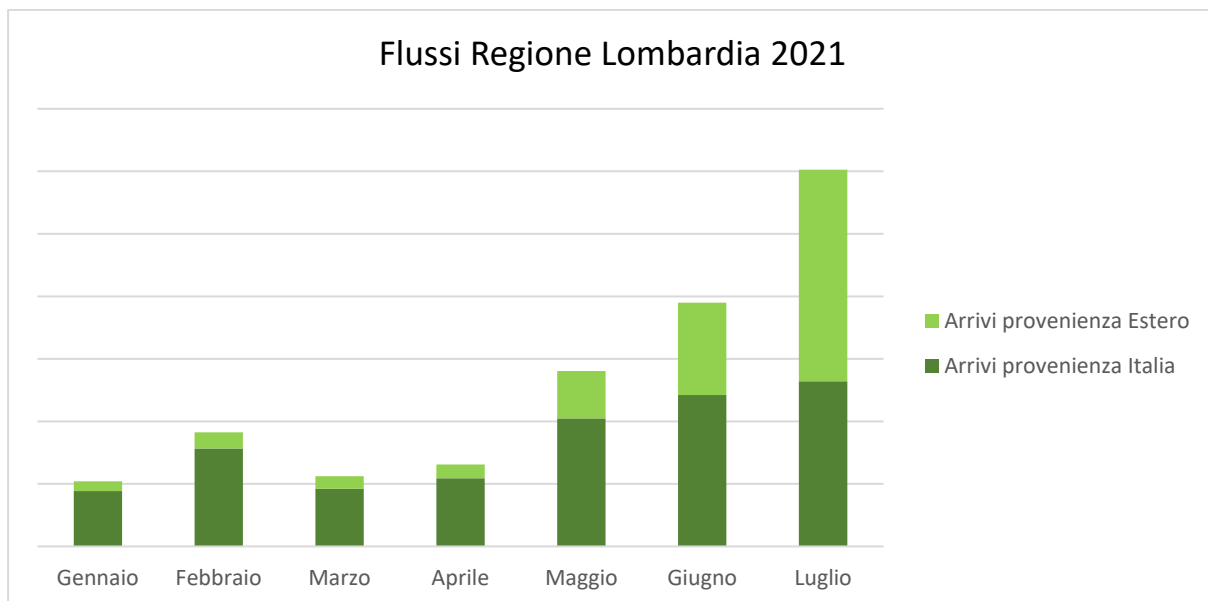


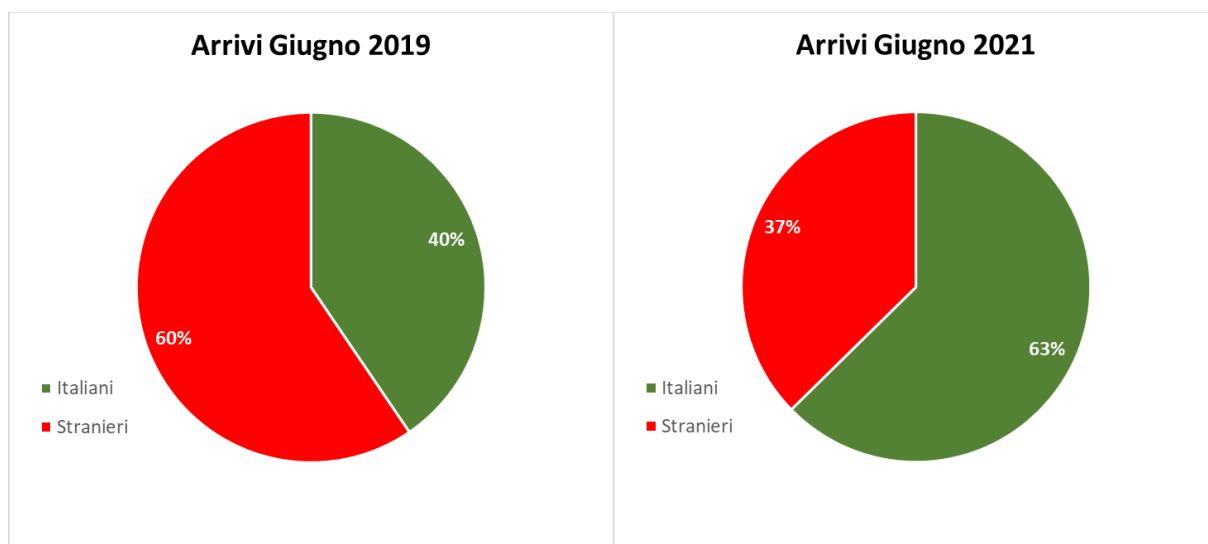
Figura 2 – Numero di arrivi turistici. Lombardia, italiani e stranieri. Anno 2021.

Fonte: elaborazione PoliS-Lombardia – Statistica su dati provvisori* ISTAT

* I dati 2021 sono provvisori e si intendono suscettibili di variazioni fino alla pubblicazione dei dati definitivi sul sito dell'Istat

In termini percentuali, si è osservato un cambiamento della composizione del bacino turistico: a giugno 2019 i turisti stranieri rappresentavano il 67% dell'universo turistico, nel 2021 vediamo questa percentuale ridotta al 37%.

Nel mese di luglio 2021 invece la quota di turisti italiani e stranieri sembra avvicinarsi sempre di più al periodo pre-pandemico (turisti stranieri 65% a luglio 2019, 55% a luglio 2021 - Fig. 3)



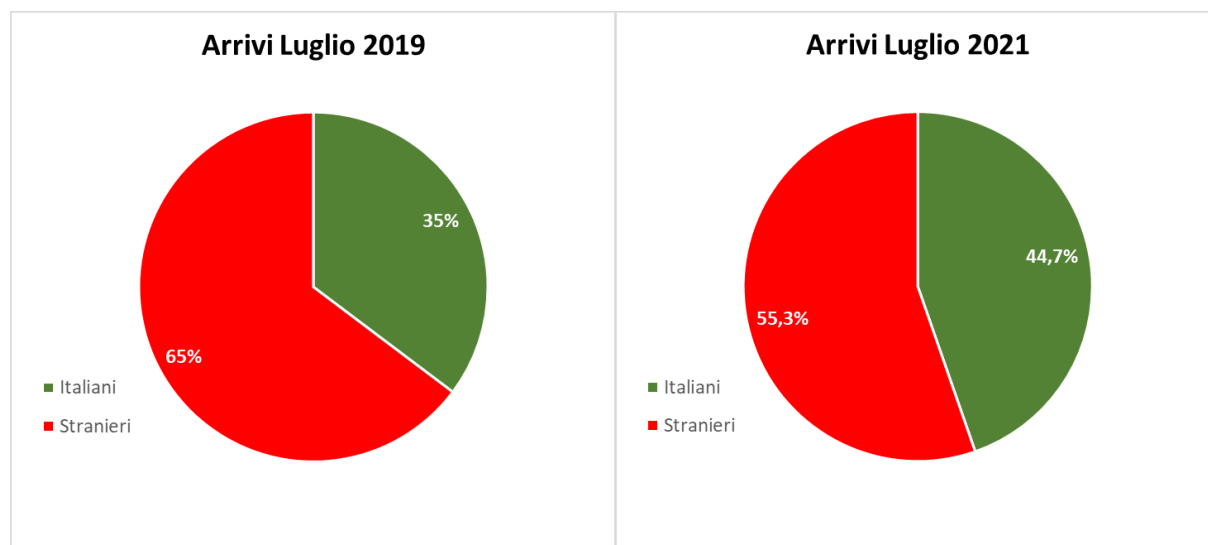
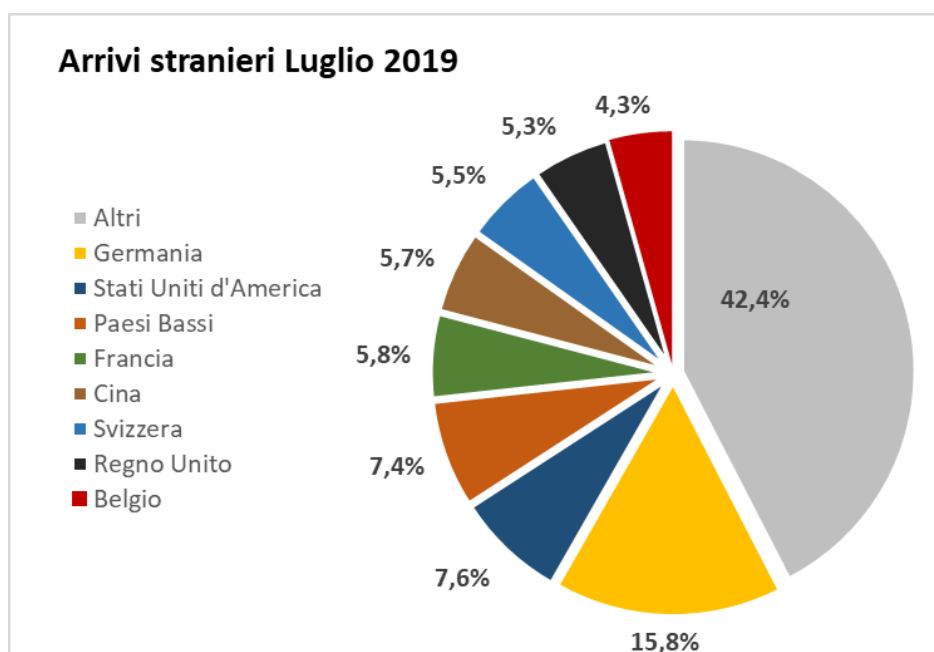


Figura 3 – Percentuale di arrivi turistici per provenienza. Lombardia, italiani e stranieri. Giugno e Luglio, 21 vs 19. Fonte: elaborazione PoliS-Lombardia su dati provvisori* ISTAT

* I dati 2021 sono provvisori e si intendono suscettibili di variazioni fino alla pubblicazione dei dati definitivi sul sito dell'Istat

Considerando solo la “fetta” di turisti provenienti dall’estero, a luglio 2021 la maggior parte del bacino turistico ha provenienza europea, mentre vediamo ridotta la percentuale di turisti provenienti da Paesi come USA, Cina, Regno Unito (Fig. 4).



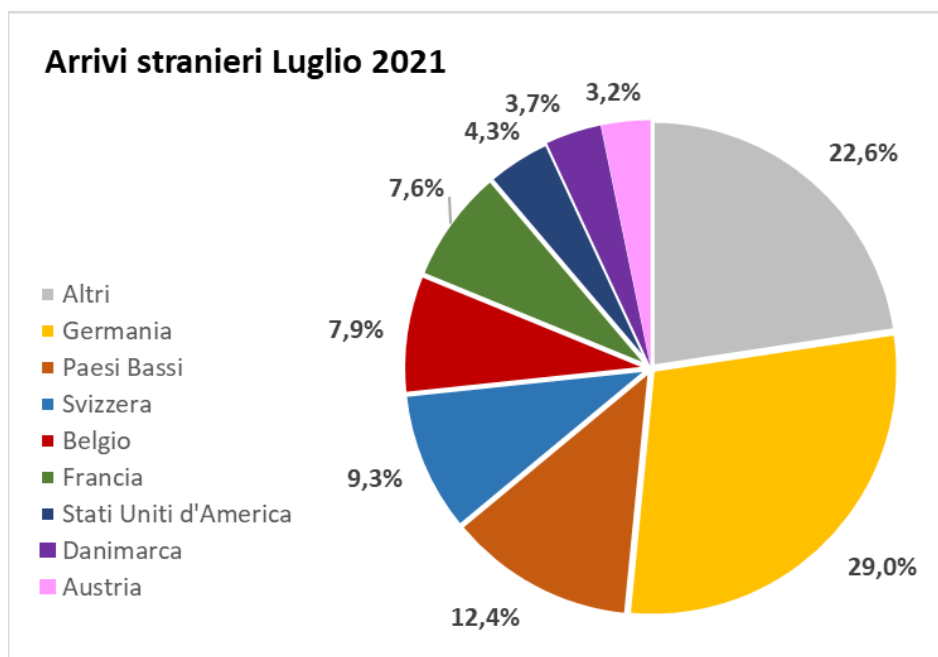


Figura 4 – Percentuale di arrivi turistici stranieri per provenienza. Lombardia, stranieri. Luglio 21 e 19. Fonte: elaborazione PoliS-Lombardia su dati provvisori* ISTAT

* I dati 2021 sono provvisori e si intendono suscettibili di variazioni fino alla pubblicazione dei dati definitivi sul sito dell'Istat

La dinamica territoriale

Dopo il calo dei flussi turistici nel 2020 delle singole province, a partire da marzo 2021 si sono visti segni di recupero in tutto il territorio lombardo: l'inversione di tendenza interessa tutte le aree con intensità diversa, a prescindere dalla provenienza dei turisti.

A livello territoriale, osservando gli andamenti provincia per provincia, abbiamo visto come a maggio fossero ben visibili picchi di arrivi di turisti dall'estero nelle province di Brescia, Como e Lecco grazie alla presenza di laghi, principale fonte di attrazione.

La tendenza positiva continua ad essere visibile nei mesi di giugno e luglio, con picchi nelle province di Milano e Bergamo.

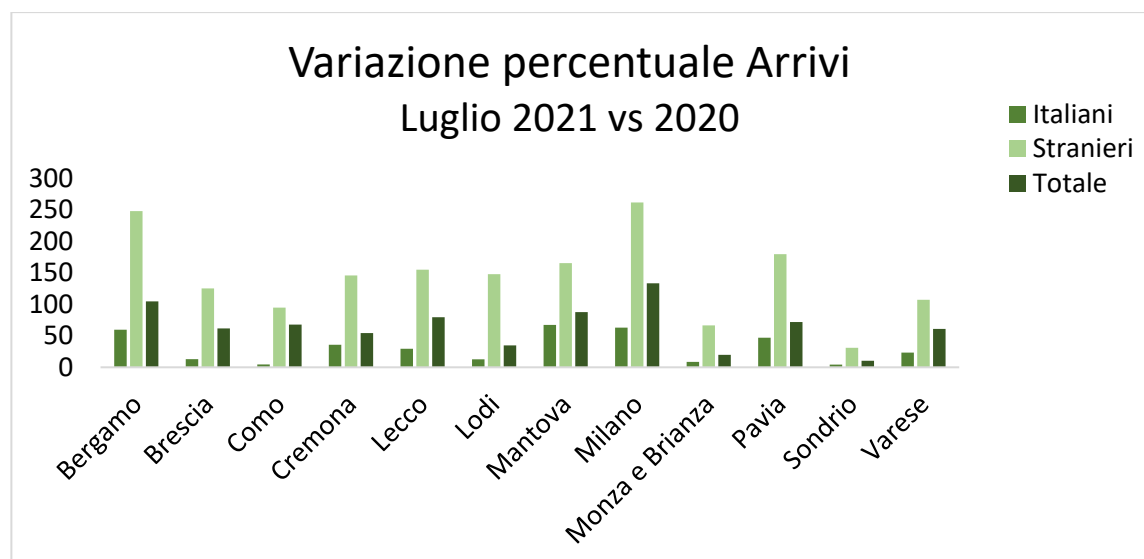
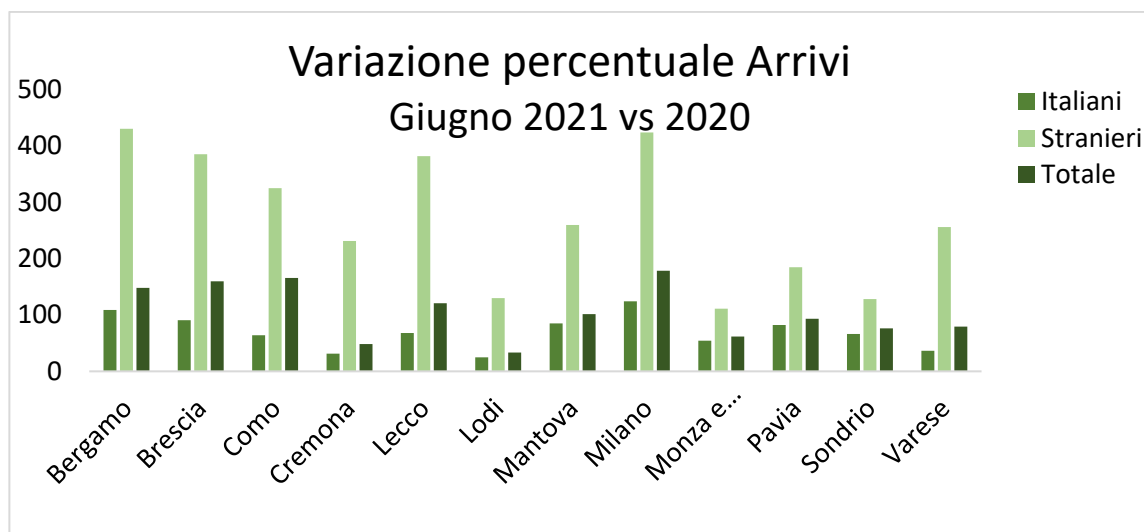


Figura 7 – Variazione percentuale degli arrivi turistici rispetto allo stesso mese dell’anno precedente. Province lombarde. Marzo-maggio 2021.

Fonte: elaborazione PoliS-Lombardia su dati provvisori* ISTAT

* I dati 2021 sono provvisori e si intendono suscettibili di variazioni fino alla pubblicazione dei dati definitivi sul sito dell’Istat

