

 Regione Lombardia

## Spunti e analisi a partire dai dati sulla Cooperazione in Lombardia

*Milano, 6 novembre 2019 – Conferenza Regionale sulla cooperazione in Lombardia*

*Raffaello Vignali – Dirigente Struttura Ricerca - PoliS-Lombardia*



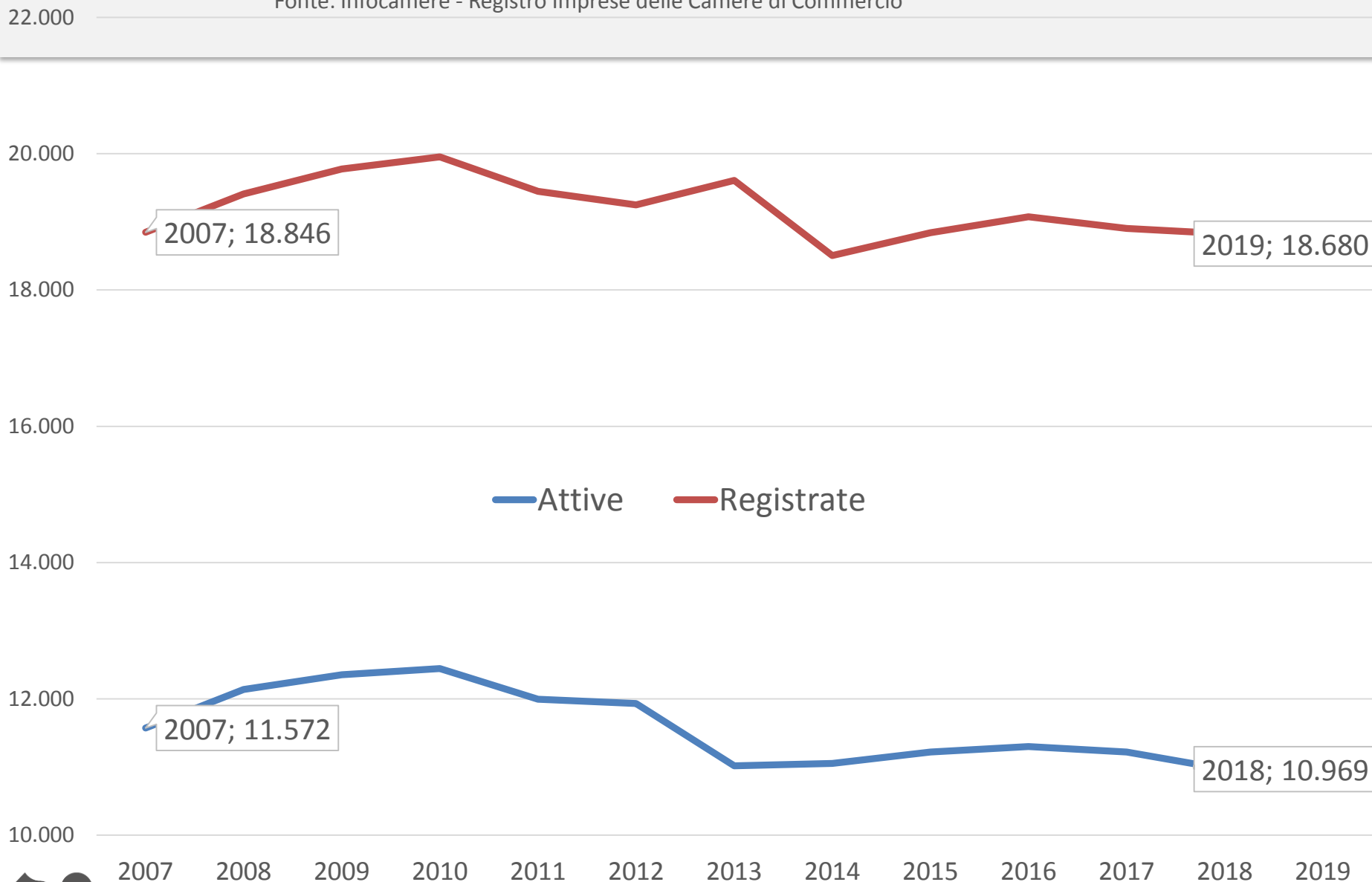
 **PoliS**  
Lombardia

## Questioni metodologiche – Registrate → attive → confermate

- ▶ Il dato che noi usiamo in questa presentazione è il dato del Registro imprese di Unioncamere che fa riferimento alle cooperative (cod.14.XX) **registrate** ed è il dato più aggiornato disponibile
- ▶ Proponiamo un confronto con i valori, dello stesso archivio, delle cooperative **attive** per il 2017, in modo da evidenziare il differenziale tra questi due aggregati
- ▶ Infine, mostriamo la differenza con il dato ISTAT – ASIA Imprese, che è però «fermo» al 2016

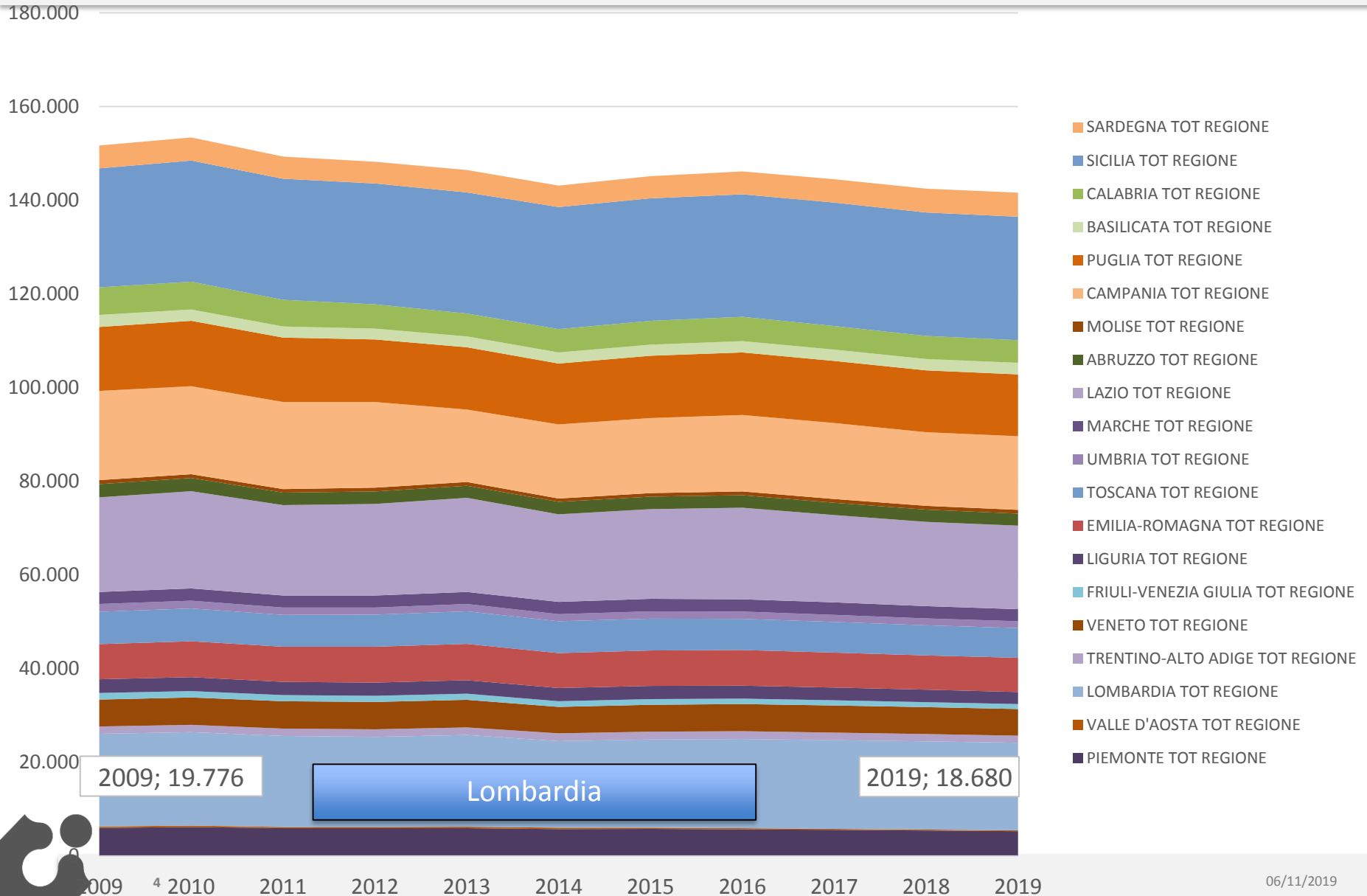
# Lombardia - Cooperative Registrate e Attive 2009-2019

Fonte: Infocamere - Registro Imprese delle Camere di Commercio



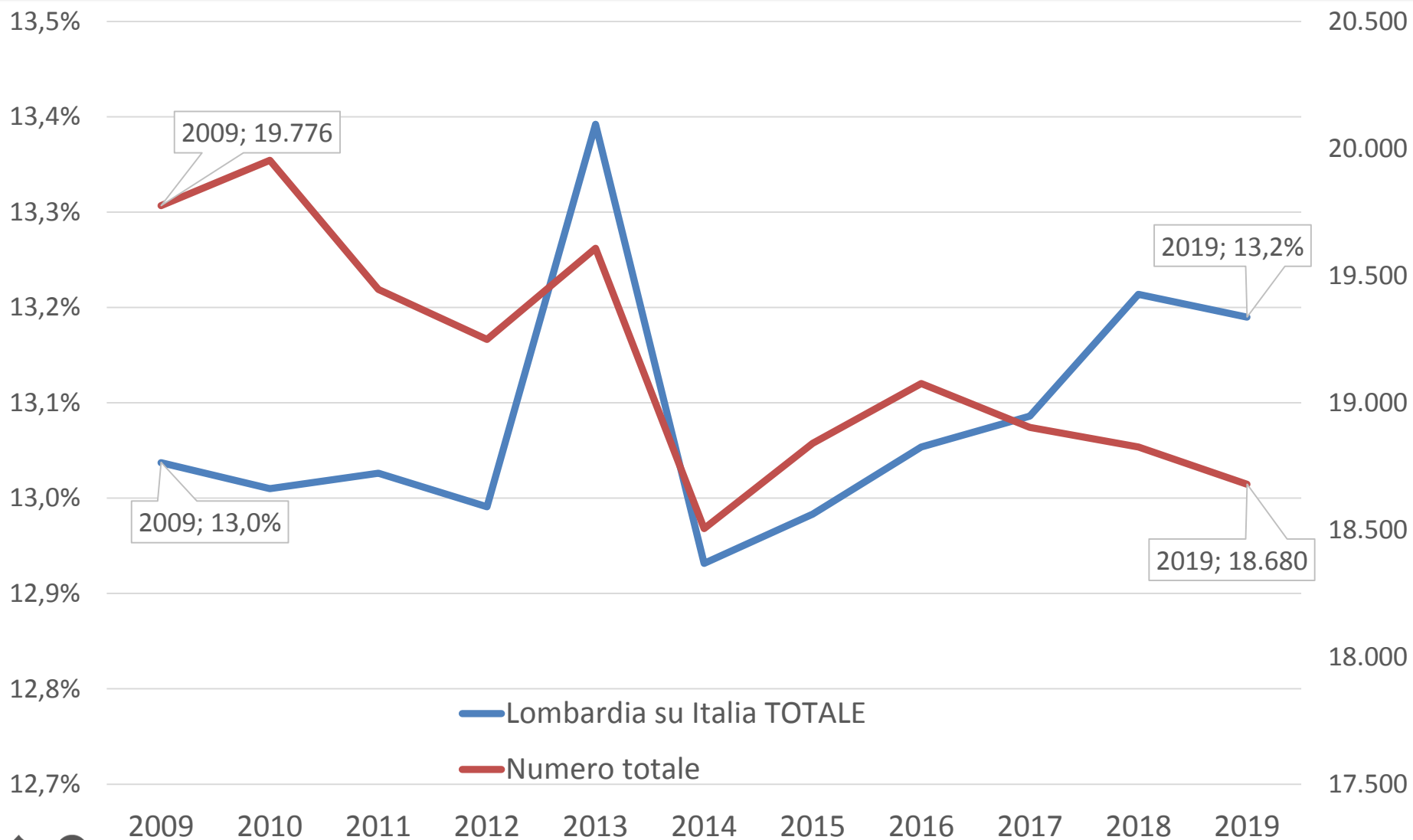
# Numero cooperative registrate in Italia per regione dal 2009 ad oggi

Fonte Unioncamere nazionale



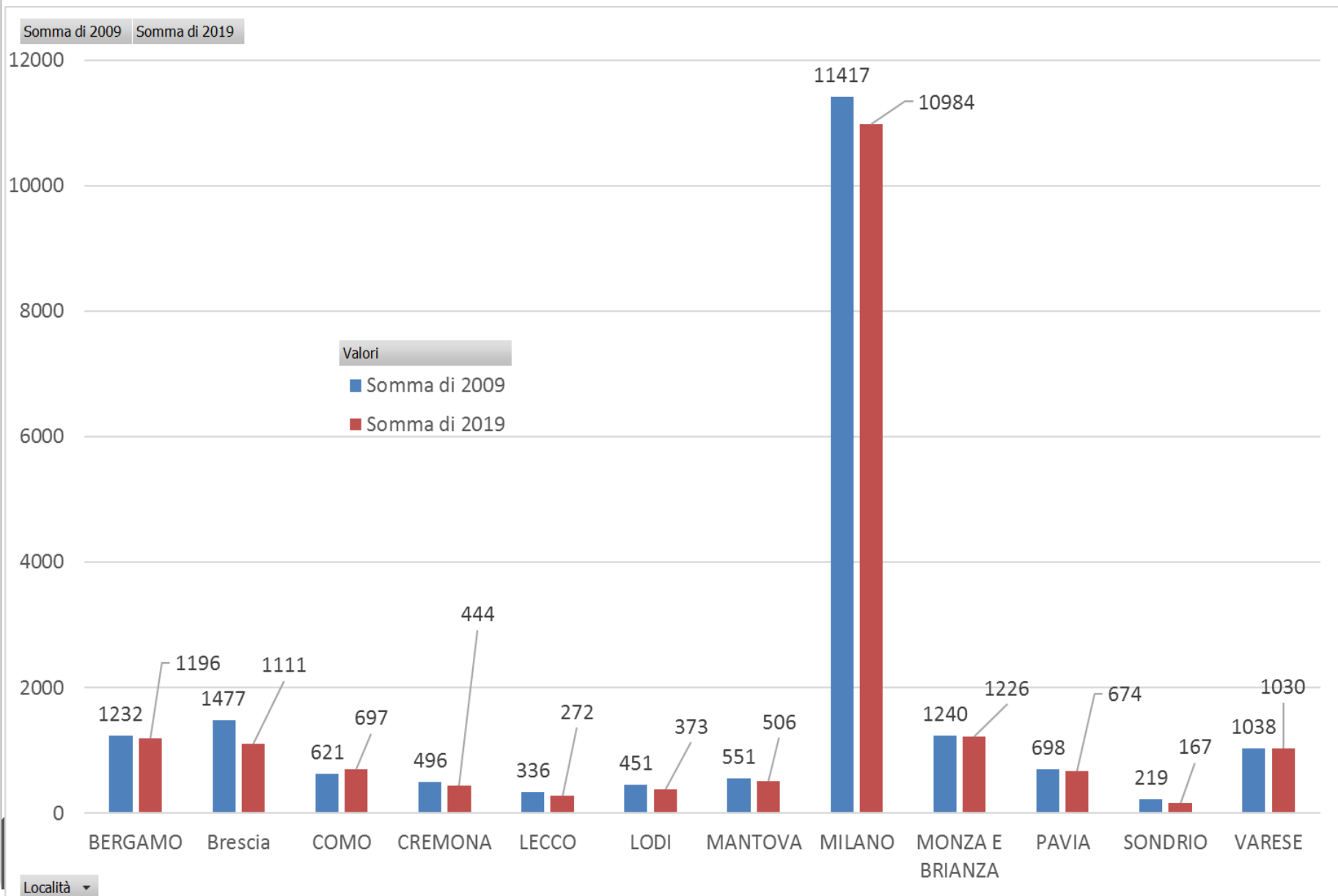
# Numero cooperative **registrate** in Lombardia e peso relativo su totale Italia

Fonte Unioncamere



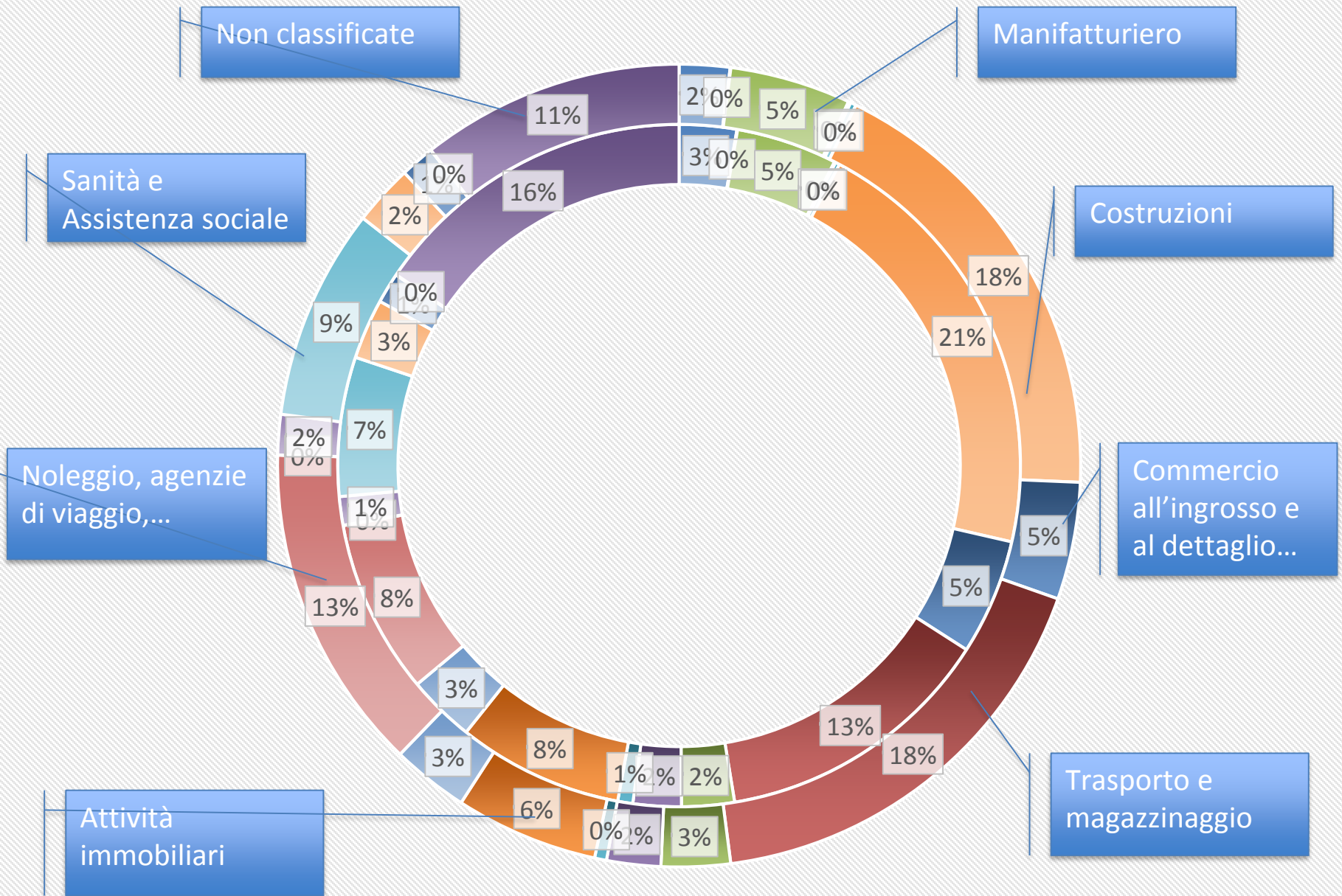
# Numero cooperative registrate in Lombardia per provincia 2009 e 2019

Fonte Unioncamere nazionale



# Numero cooperative registrate in Lombardia per Attività nel 2009 e nel 2019

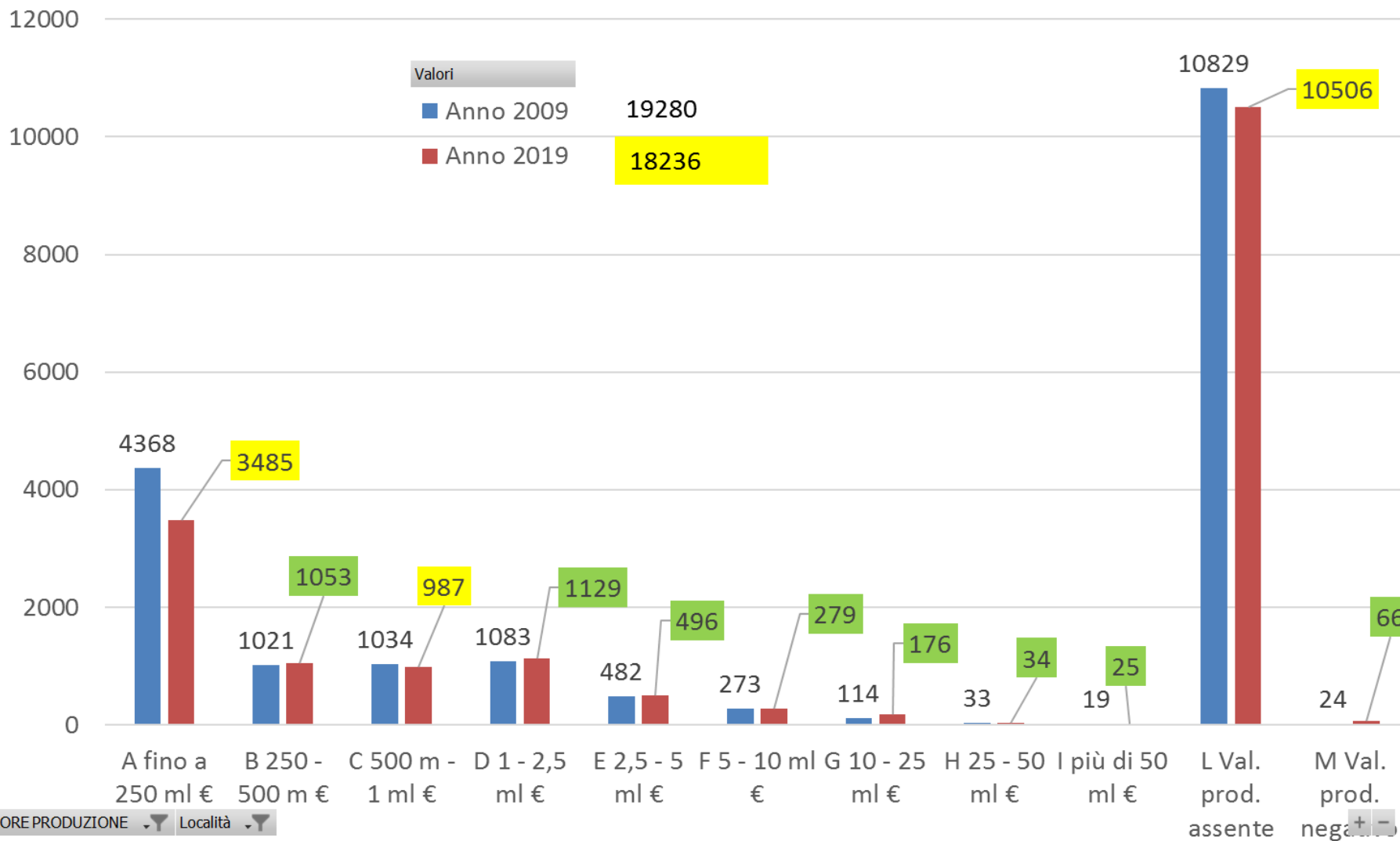
Fonte Unioncamere nazionale



# Distribuzione delle cooperative in Lombardia per valore della produzione

## Anni 2009 e 2019 Fonte : Unioncamere nazionale

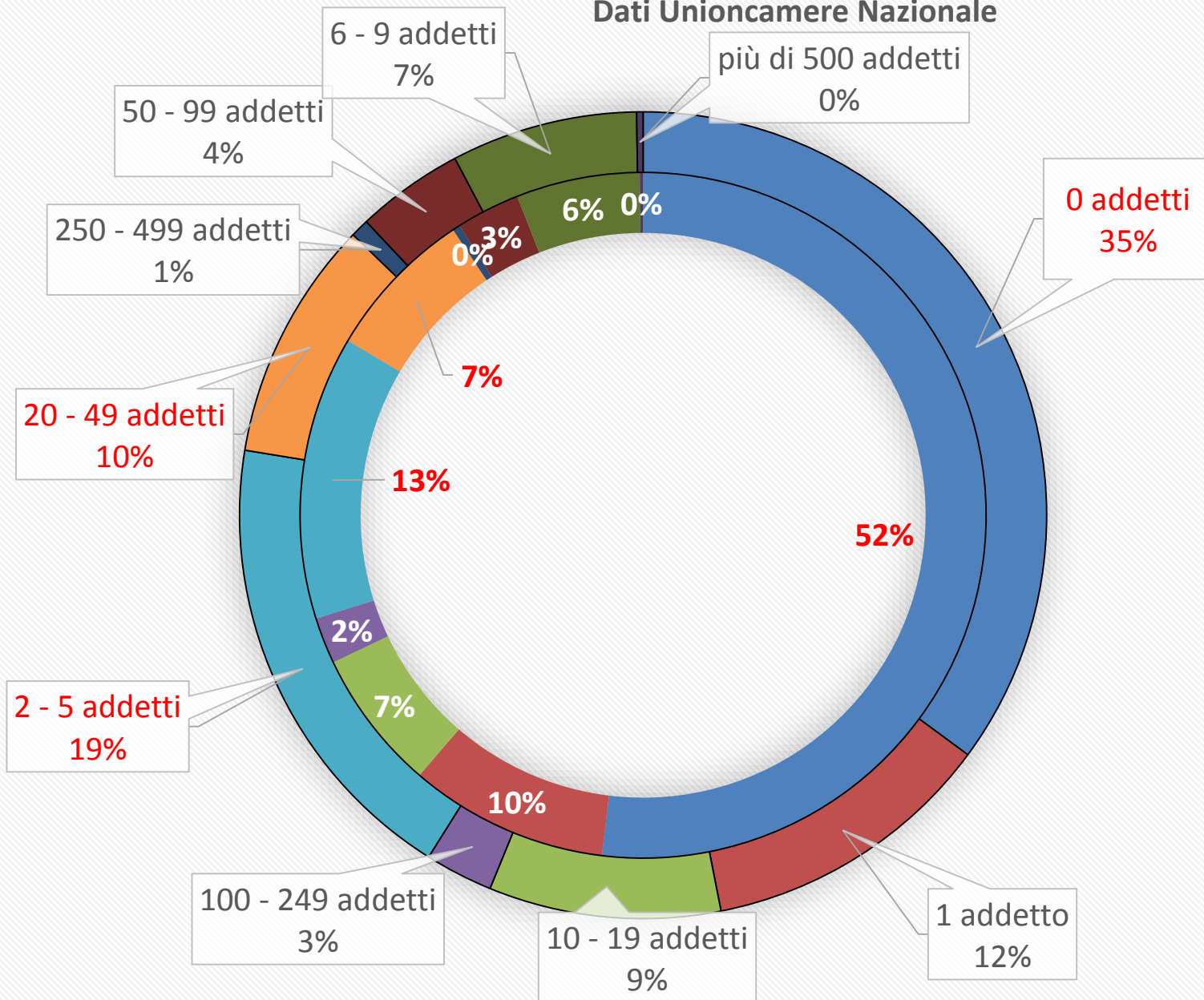
Anno 2009 Anno 2019



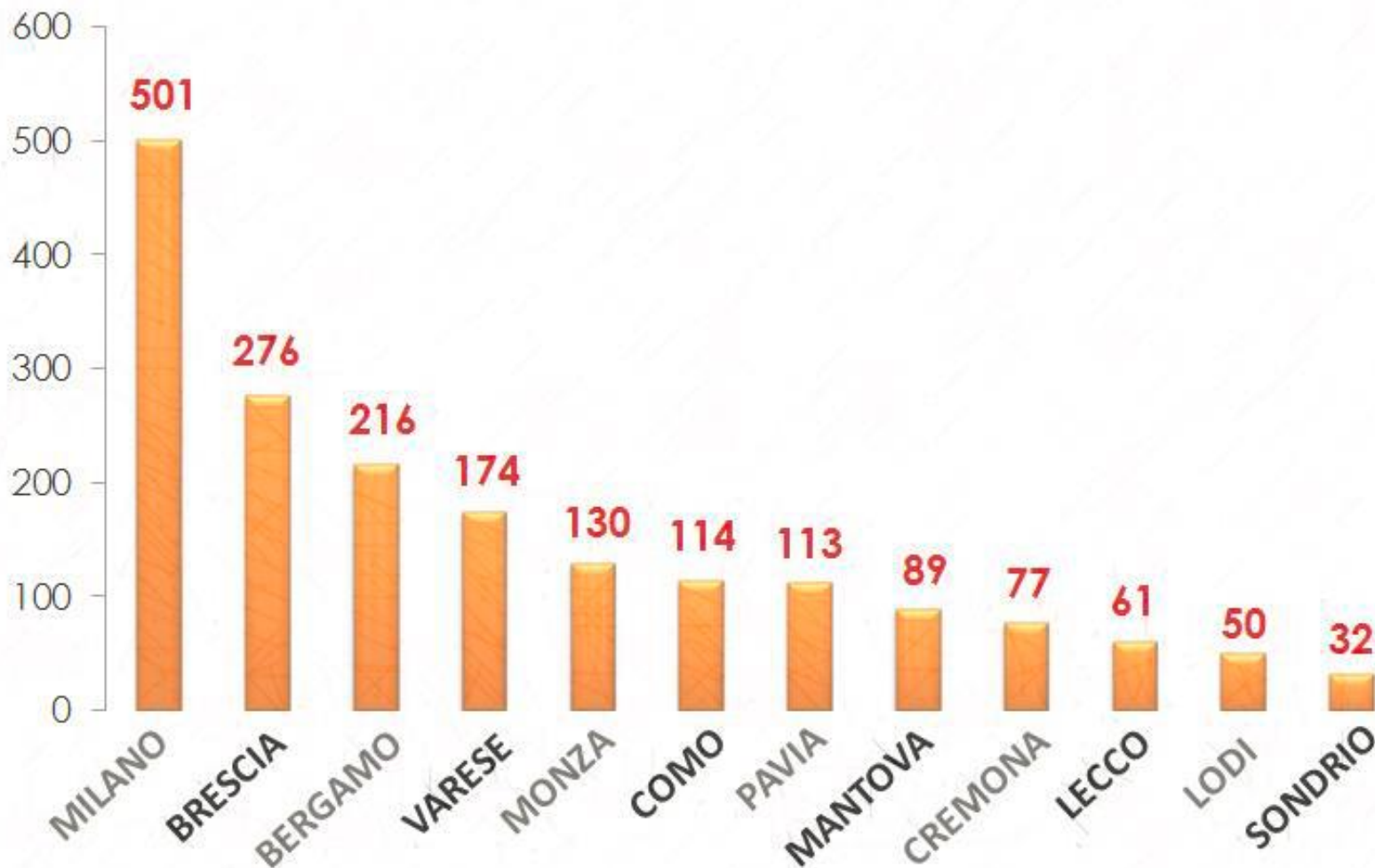


# Cooperative registrate in Lombardia per classe numero addetti - 2009 vs 2019 -

Dati Unioncamere Nazionale



## Cooperative sociali, consorzi e organismi analoghi iscritti all'Albo regionale Al 31/12/2017 per distribuzione territoriale



Fonte: dati elaborati dalla Scrivania di back-office-InfoCamere delle Camere di commercio lombarde.

## Cooperative sociali in Lombardia per provincia e tipologia

	SEZIONE A			SEZIONE B			SEZIONE C		
	2017	2016	VARIAZIONE	2017	2016	VARIAZIONE	2017	2016	VARIAZIONE
BERGAMO	127	128	-1%	79	77	3%	10	11	-9%
BRESCIA	151	150	1%	111	118	-6%	14	18	-22%
COMO	85	84	1%	26	25	4%	3	3	0%
CREMONA	38	40	-5%	35	33	6%	4	5	-20%
LODI	33	32	3%	17	14	21%	0	0	0%
LECCO	37	38	-3%	22	21	5%	2	2	0%
MANTOVA	60	63	-5%	26	27	-4%	3	2	50%
MILANO	334	337	-1%	150	140	7%	17	18	-6%
MONZA	93	84	11%	35	32	9%	2	2	0%
PAVIA	81	77	5%	31	29	7%	1	1	0%
SONDRIO	21	23	-9%	10	11	-9%	1	1	0%
VARESE	120	122	-2%	52	51	2%	2	2	0%
<b>totale</b>	<b>1.180</b>	<b>1.178</b>	<b>0,2%</b>	<b>594</b>	<b>578</b>	<b>2,8%</b>	<b>59</b>	<b>65</b>	<b>-9,2%</b>

2017=1833

2016=1821

## Inserimento lavorativo persone svantaggiate e soggetti deboli, artt. 7, 8 LR 36/15

PROV	Chiamata numerica	Chiamata nominativa	Attraverso Convenzione di programma	Attraverso Convenzione integrazione lavorativa	Attraverso Convenzione ex Art.14 DLgs 276/03	Tot. Provincia
BERGAMO	7	348	365		55	775
BRESCIA	2	788	5	263	177	1235
COMO						248
CREMONA		90	83		31	204
LECCO	31	317		173	36	557
LODI		23	96		6	125
MANTOVA	2	155		133		290
MILANO	15	1421	500		451	2387
MONZA BRIANZA	11	237	244		37	529
PAVIA	5	163	61			229
SONDRIO		90	37			127
VARESE						469
<b>Tot. LOMBARDIA</b>	<b>73</b>	<b>3632</b>	<b>1391</b>	<b>569</b>	<b>793</b>	<b>7175</b>
<b>Convenzioni ex art.14 DLgs 276/03</b>				<b>Totale</b>		
<b>2017</b>				<b>475</b>		
<b>2018</b>				<b>793</b>		
<b>Var %</b>				<b>+ 67%</b>		

- ▶ Cooperative e sostenibilità (Agenda 2030)
  - Sharing economy
  - Economia circolare
- ▶ Cooperative e digitalizzazione
  - Servizi
  - e-Commerce
- ▶ Cooperative di comunità
  - Gestione servizi sistemici
- ▶ Riserva degli affidamenti a cooperative sociali di inserimento lavorativo, applicazione dell'art. 9 della L.R.36/2015